



Centrum Badania Opinii Społecznej

ul. Żurawia 4 skr. pt. 24

00-955 WARSZAWA 15

SEKRETARIAT: 29-35-69; 28-37-04; 28-90-17

Telex: 816-436

ZESPÓŁ REALIZACJI BADAŃ: 40-56-41

Telefax: 29-40-89

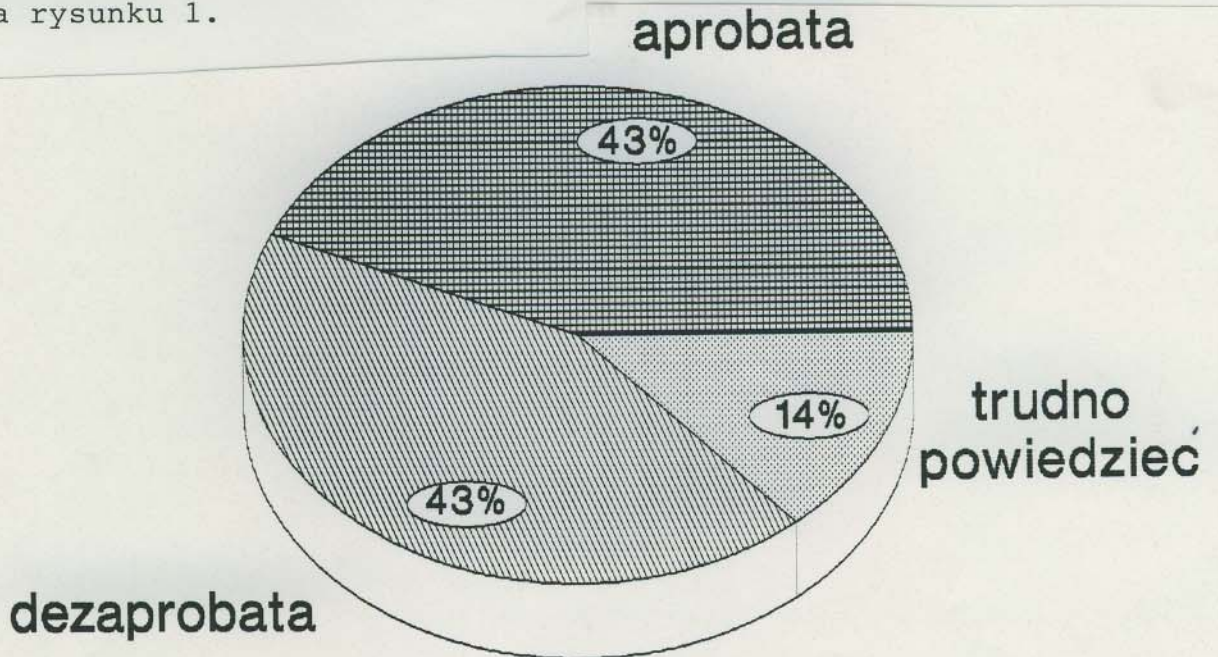
BS/270/87/91

SPOŁECZNA OCENA DZIAŁALNOŚCI RZĄDU

Komunikat z badań

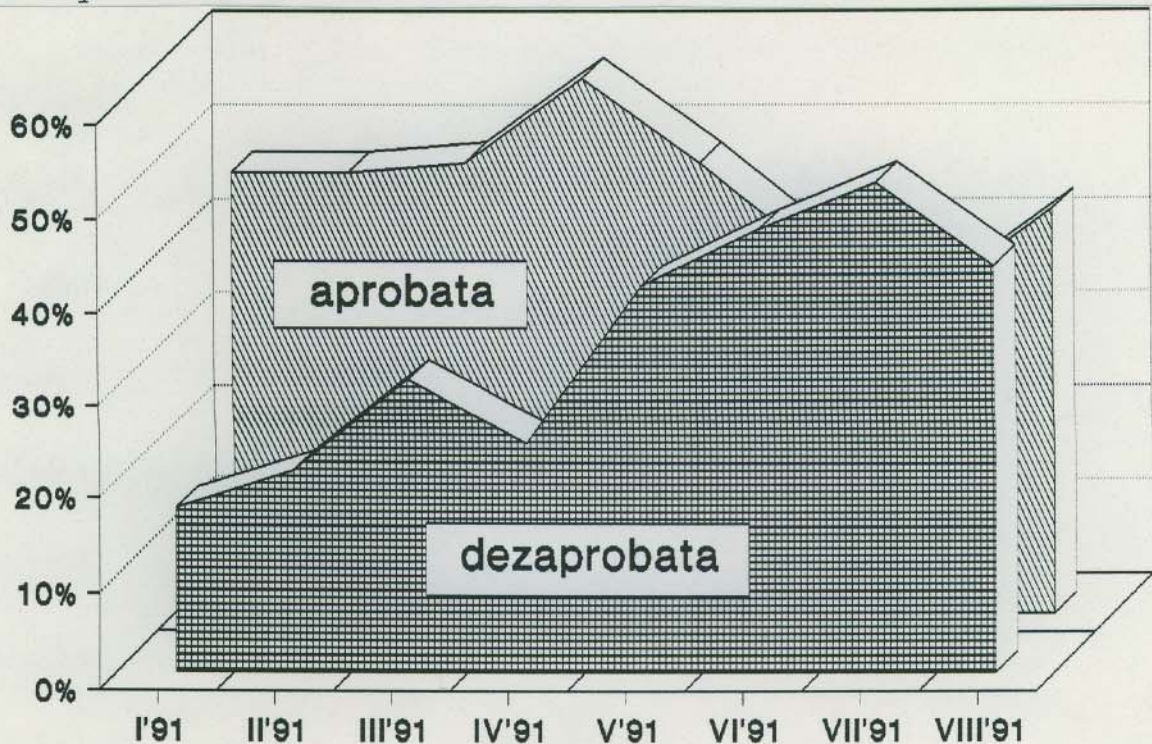
Warszawa, sierpień 1991 r.

W sondażu¹ przeprowadzonym w miniony weekend zapytaliśmy respondentów o ocenę działalności rządu, premiera Jana Krzysztofa Bieleckiego oraz o opinie w kwestii przyznania rządowi specjalnych uprawnień do wydawania rozporządzeń z mocą ustawy. Społeczna ocena działalności rządu J.K. Bieleckiego jest przedstawiona na rysunku 1.



Rysunek 1

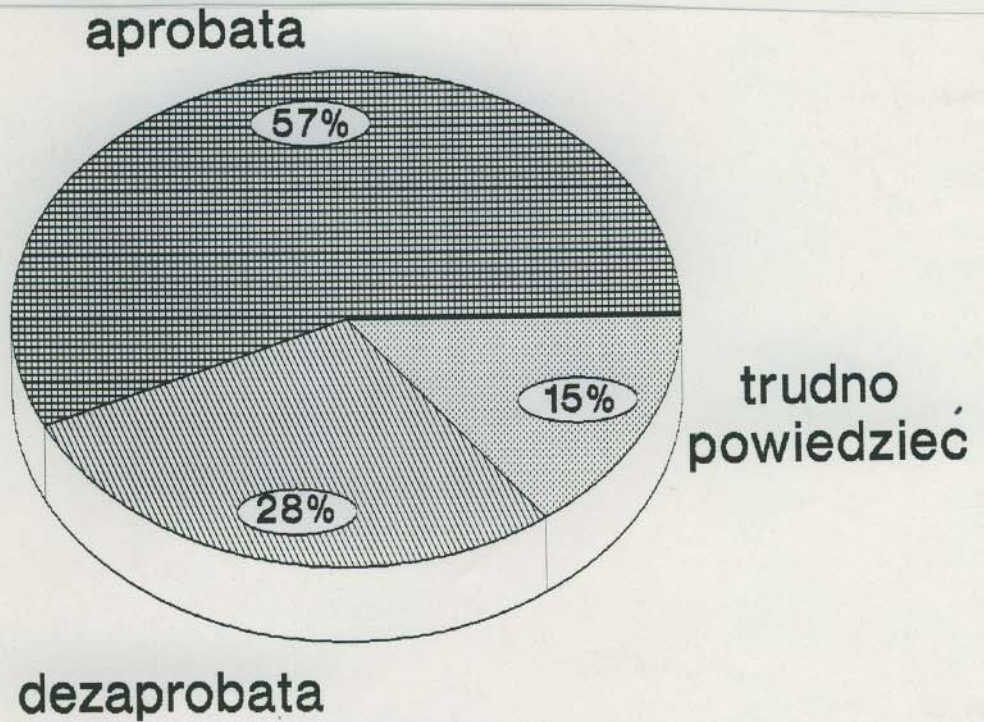
Na rysunku 2 jest ukazana dynamika ocen działalności rządu od stycznia br.



Rysunek 2

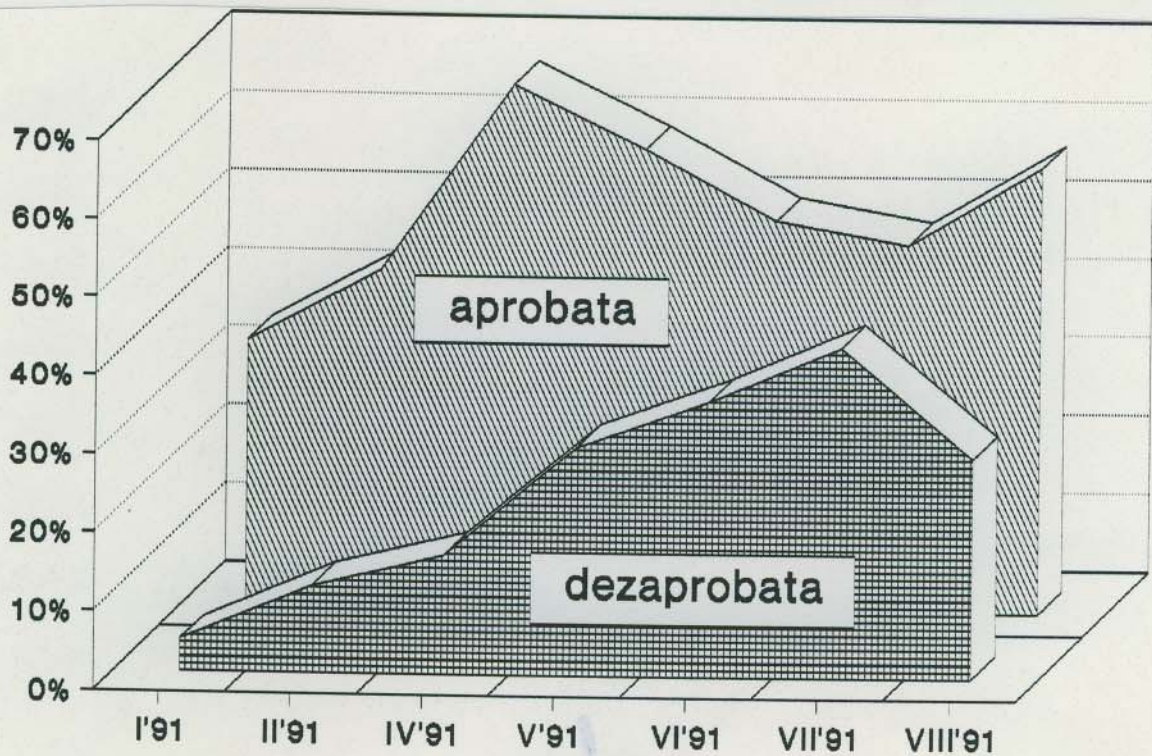
¹ Sondaż "Aktualne problemy i wydarzenia" (19) przeprowadzono w dniach 23-26 sierpnia 1991 r. na 1000-osobowej reprezentatywnej próbie losowej dorosłej ludności kraju.

Działalność Premiera Jana Krzysztofa Bieleckiego obecnie jest aprobowana przez większość społeczeństwa (rys. 3).



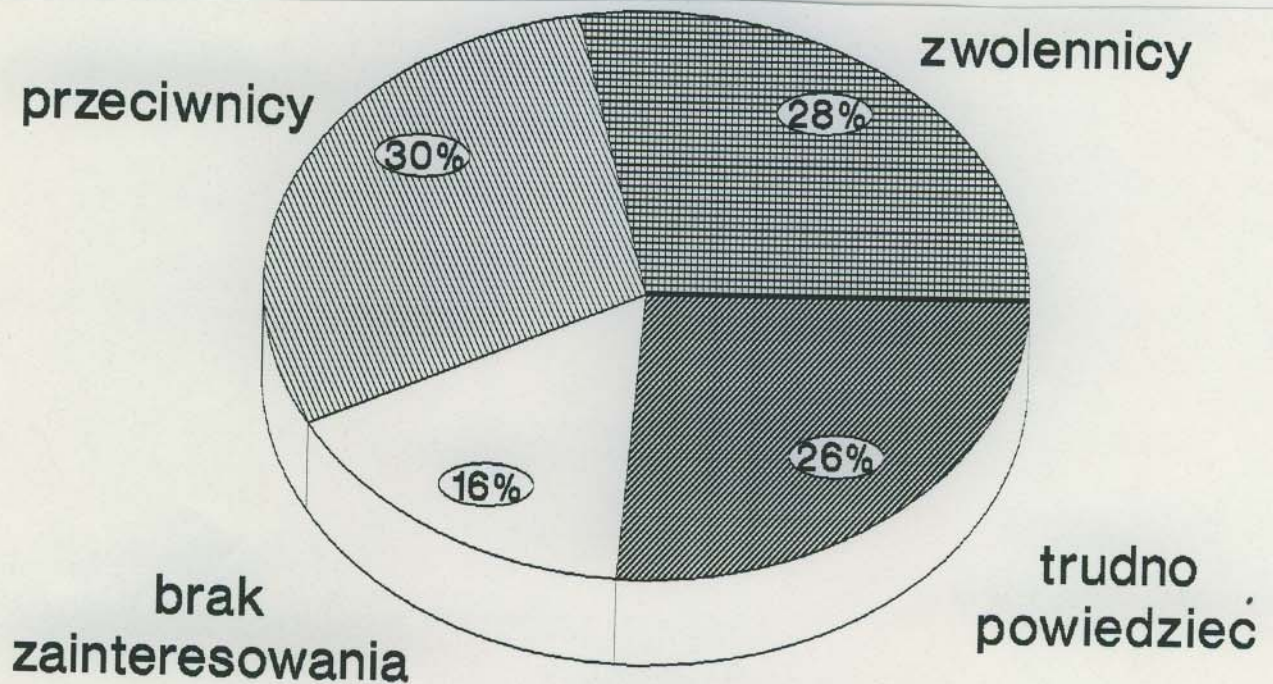
Rysunek 3

Dynamika zmian społecznych ocen działalności Premiera jest przedstawiona na rysunku 4.



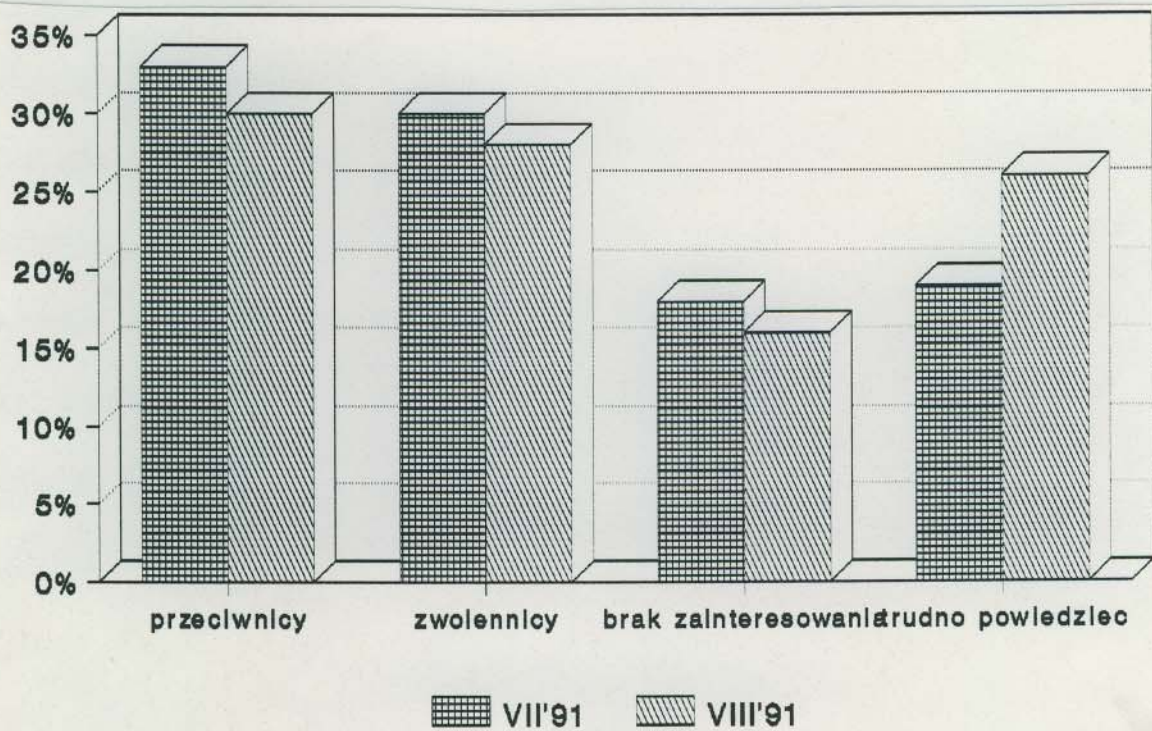
Rysunek 4

Stanowiska w kwestii przyznania rządowi specjalnych uprawnień do wydawania rozporządzeń z mocą ustaw są przedstawione na rysunku 5.



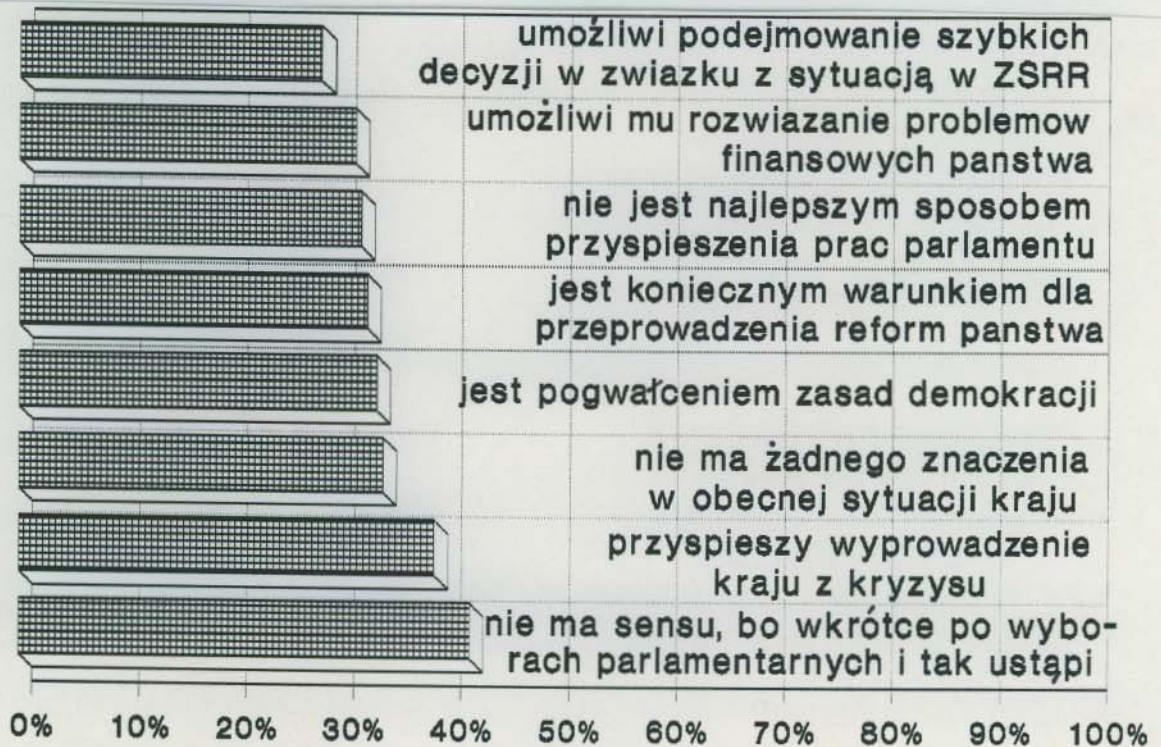
Rysunek 5

W ciągu minionego miesiąca nie nastąpiły istotne zmiany poglądów w tej sprawie (rys. 6).



Rysunek 6

Respondenci oceniając celowość zamiaru wprowadzenia specjalnych uprawnień dla rządu najczęściej wybierali następujące opinie (rys. 7):



Rysunek 7

Przeciwnikami idei specjalnych uprawnień są przede wszystkim ludzie młodzi do 24 roku życia oraz pokolenie czterdziestolatków, osoby z wyższym wykształceniem, o wyższym statusie zawodowym, mające wyższe dochody, deklarujące poglądy lewicowe, członkowie OPZZ. Poparcie dla tej propozycji częściej niż inni deklarują ludzie w wieku 50-59 lat, określający swoje poglądy jako prawicowe, uważający, że ogólnie rzecz biorąc sytuacja w naszym kraju rozwija się w dobrym kierunku.

A N E K S

Tabela 1

w procentach

Charakterystyka badanych	Stanowiska w kwestii przyznania rządowi specjalnych uprawnień do wydawania rozporządzeń z mocą ustawy:				Liczba osób
	przeciwnicy	zwolennicy	brak zainteresowania	brak opinii	
Ogółem	30	29	16	25	991
<u>Płeć</u>					
Mężczyźni	34	32	13	21	475
Kobiety	27	26	18	29	516
<u>Wiek</u>					
Do 24	41	20	15	24	106
25-29	34	23	14	29	92
30-39	29	31	20	20	250
40-49	41	25	14	19	172
50-59	21	43	13	24	143
60 lat i więcej	23	27	14	35	228
<u>Miejsce zamieszkania</u>					
Wieś	29	26	16	29	408
Miasto	32	31	16	22	583
<u>Wielkość miasta</u>					
Do 20 tys.	28	30	10	33	104
21-100	30	35	18	18	170
101-500	33	23	22	21	175
501 tys. i więcej mieszkańców	34	37	9	20	134
<u>Region</u>					
Środkowy (Warszawa)	35	28	12	25	169
Północno-wschodni (Białystok)	22	37	13	28	68
Północny (Gdańsk)	40	23	13	25	93
Południowy (Katowice)	25	25	27	23	169
Południowo-wschodni (Kraków)	19	30	15	36	162
Środkowowschodni (Lublin)	30	26	19	26	86
Środkowozachodni (Poznań)	41	32	12	16	135
Południowo-zachodni (Wrocław)	34	32	12	22	109
<u>Wykształcenie</u>					
Podstawowe	23	28	17	32	413
Zasadnicze zawodowe	31	24	21	25	246
Średnie	37	34	11	18	262
Wyższe	50	30	9	11	70
<u>Grupa społeczno-zawodowa</u>					
Inteligencja, kadra kierownicza	46	32	10	12	50
Pozostali umysłowi	41	29	14	16	224
Pracownicy handlu i usług	32	29	23	17	66
Robotnicy wykwalifikowani	30	27	16	27	259
Robotnicy niewykwalifikowani	16	34	21	29	124
Robotnicy najemni w rolnictwie i leśnictwie	11	34	11	43	35
Rolnicy	27	21	17	34	166
Prywatni przedsiębiorcy	34	38	4	24	55
<u>Dochody osobiste respondenta</u>					
Do 750 tys. zł	26	28	17	29	230
751-1500	32	26	16	25	423
1501-2250	28	30	15	27	180
2251-3000	24	39	18	18	66
3001-3750	43	28	11	17	46
3751-4500	67	22	6	6	18
Powyżej 4500 tys. zł	50	37	12	0	16
<u>Deklarowane poglądy polityczne</u>					
Lewica	46	27	11	17	138
Centrum	35	29	17	19	300
Prawica	24	46	11	19	224
Trudno powiedzieć	24	17	20	38	328
<u>Przynależność do związków zawodowych</u>					
Należący do:					
NSZZ "Solidarność"	34	36	11	19	70
Skupionych w OPZZ	49	26	7	17	57
Innych	22	28	25	25	32
Nie należący do żadnych	29	29	16	26	822
<u>Ocena kierunku rozwoju sytuacji w kraju</u>					
Dobry	26	44	11	20	293
Zły	38	20	17	25	460
Trudno powiedzieć	21	28	19	31	238