

CENTRUM BADANIA OPINII SPOŁECZNEJ

SEKRETARIAT 29·35·69, 628·37·04
ZESPÓŁ REALIZACJI

UL. ŻURAWIA 4A, SKR. PT. 24
00-503 W A R S Z A W A
TELEFAX: 29-40-89

BS/328/39/92

BADAŃ

21·07·57, 628·90·17

MŁODZIEŻ '92

O POŻĄDANYM USTROJU SPOŁECZNYM

Komunikat z badań

Warszawa, czerwiec 1992 r.

UWAGA: Przedruk materiałów CBOS w całości lub w części oraz wykorzystanie danych empirycznych jest dozwolone wyłącznie z podaniem źródła.

Z upływem czasu w Polsce postsocjalistycznej wzrasta poparcie dla zasad egalitarnych. Pożądany ustrój społeczny to, zdaniem młodzieży '92¹, państwo demokratyczne, o silnej władzy wykonawczej, gwarantujące obywatelom bezpieczeństwo socjalne. Maleje przyzwolenie na bezrobocie i poparcie dla prywatyzacji. Abiturienti 1992 roku mniej krytycznie oceniają okres socjalizmu w Polsce niż ich koledzy w roku poprzednim.

Cechy dobrego ustroju

W corocznym sondażu CBOS kierowanym do młodzieży już od paru lat jest zadawane pytanie otwarte: "Jakie cechy, według Ciebie, powinien posiadać dobry ustrój społeczny?" Tegoroczni uczniowie ostatnich klas szkół ponadpodstawowych określają pożądany model stosunków społecznych przede wszystkim w kategoriach politycznych, kategoriach sprawowania władzy. Kryterium dobrego ustroju społecznego jest także, zdaniem młodzieży, wysoki poziom życia społeczeństwa i jego bezpieczeństwo socjalne. Niewielkie znaczenie (najmniejsza liczba spośród wszystkich spontanicznych wypowiedzi) ma dla młodego pokolenia kształt ładu gospodarczego. Dość duży odsetek młodych respondentów nie zajął żadnego stanowiska w tej kwestii.

¹ Badanie "Młodzież '92" przeprowadzono w dniach 9-28 kwietnia 1992 r. na 1289-osobowej ogólnopolskiej losowej próbie uczniów ostatnich klas dziennych szkół średnich i zasadniczych zawodowych.

CBOS

Jakie cechy, Twoim zdaniem, powinien mieć dobry ustrój społeczny?


| | |
|---|-----|
| <i>Demokracja</i> | 60% |
| <i>Rozwinięta działalność socjalna</i> | 39% |
| <i>Silna, skuteczna władza</i> | 30% |
| <i>Efektywna, wolnokonkurencyjna gospodarka</i> | 19% |
| <i>Trudno powiedzieć</i> | 21% |

W opinii młodzieży dobry ustrój społeczny to przede wszystkim: *demokracja, wpływ obywateli na rządzenie krajem, wolność słowa, wyznania, sprawiedliwość, praworządność, przestrzeganie Konstytucji. To także dobrze zorganizowany, skuteczny ład społeczny z silną, kompetentną władzą zapewniającą obywatelom bezpieczeństwo, ład i porządek w kraju.*

Obywatele w takim ustroju mają zapewniony *przyswoity poziom życia, gwarantowane zatrudnienie, szeroki zakres świadczeń socjalnych, bezpłatne szkolnictwo i służbę zdrowia, żyją uczciwie, w harmonii, pomagają sobie wzajemnie.*

Jednocześnie *sprawnie funkcjonuje kapitalistyczna gospodarka, pozycja pieniądza jest mocna, nagradzani są ludzie ambitni, przedsiębiorczy, z inicjatywą.*

Ciekawie przedstawia się rozkład odpowiedzi na pytanie zamknięte o pożądany ustrój społeczny Polski (rys. 1).



Przede wszystkim zwraca uwagę fakt, że blisko jedna trzecia badanej młodzieży deklaruje brak poglądów na ten temat. Wśród mających wyrobione zdanie największa grupa respondentów uważa, że Polska powinna zmierzać w kierunku ustroju kapitalistycznego. To przekonanie najczęściej jest wyrażane przez uczniów liceum i technikum, pochodzących z rodzin o wysokim statusie społecznym, których ojcowie pracują w zakładach prywatnych. Rzadziej jest wybierana opcja pośrednia między socjalizmem a kapitalizmem. Na ustrój socjalistyczny wskazało zaledwie 3% respondentów.

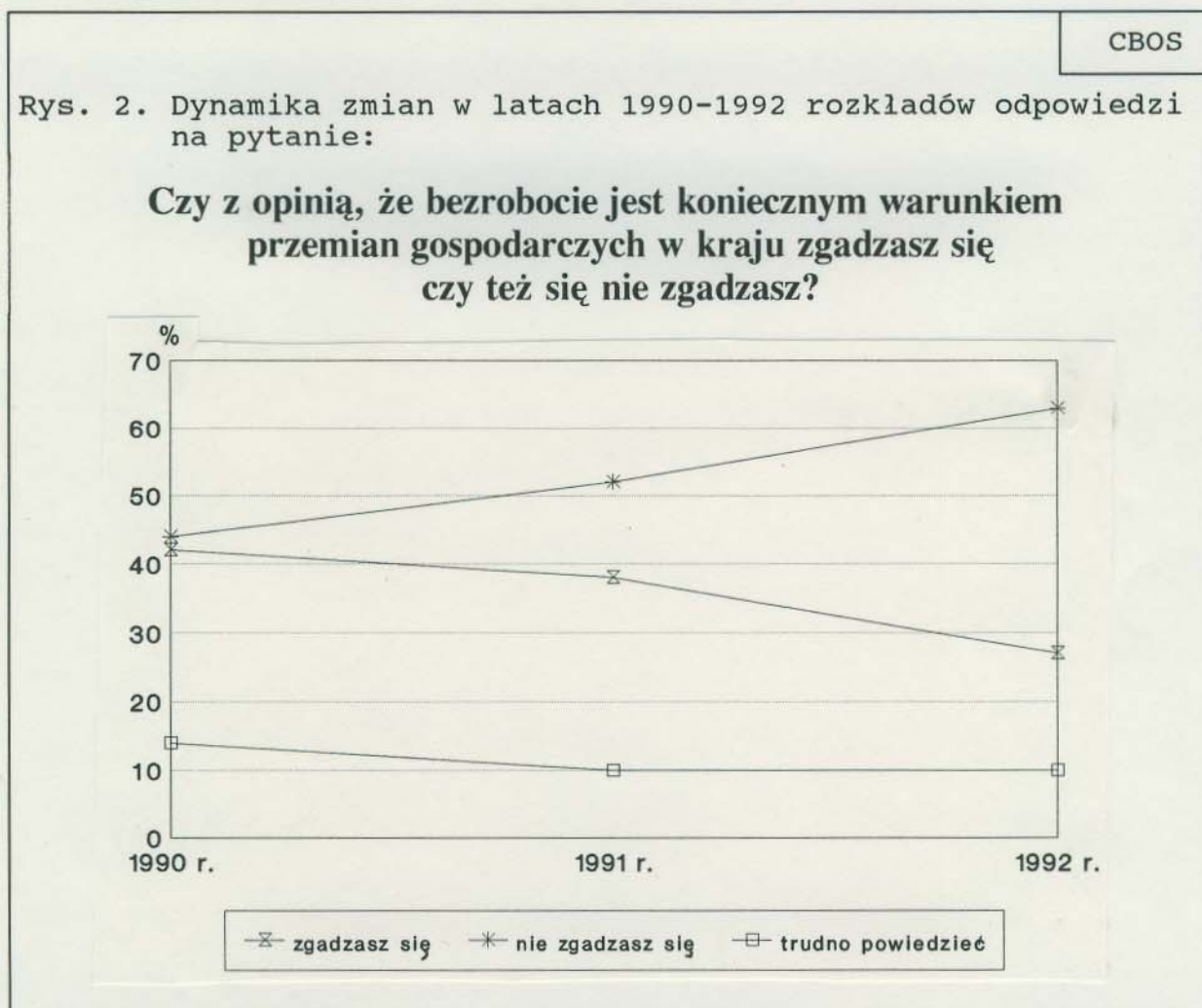
Poglądy młodzieży na temat przeszłości, tj. dorobku okresu socjalizmu w Polsce są podzielone. Co prawda, przeważa opinia, że polskie społeczeństwo poniosło straty w okresie socjalizmu, ale jednak co trzecia osoba jest skłonna przyznać, że ten ustrój społeczny przyniósł ludziom w Polsce tyle samo strat co korzyści, a co dziesiąta widzi przede wszystkim jego zalety.

| | 1990 r. | 1991 r. | 1992 r. |
|--|------------------|------------------|------------------|
| CBOS | | | |
| <i>Czy uważasz, że ustrój socjalistyczny przyniósł ludziom w Polsce:</i> | | | |
| | <u>1990 r.</u> | <u>1991 r.</u> | <u>1992 r.</u> |
| <i>same korzyści</i> | 1% } 8% | 1% } 10% | 1% } 11% |
| <i>więcej korzyści niż strat</i> | 7% } | 9% } | 10% } |
| <i>tyle samo korzyści co strat</i> | 27% | 29% | 33% |
| <i>więcej strat niż korzyści</i> | 45% } 62% | 44% } 59% | 41% } 53% |
| <i>same straty</i> | 17% } | 15% } | 12% } |
| <i>trudno powiedzieć</i> | 3% | 2% | 2% |

Wśród młodzieży Polski postsocjalistycznej można zaobserwować z upływem czasu niewielki wzrost aprobaty okresu socjalizmu. Zmniejsza się odsetek osób zauważających jedynie złe strony poprzedniego ustroju, a wzrasta liczba respondentów przyznających mu także pewne zalety.

Stosunek do bezrobocia i prywatyzacji

Odpowiadając na kolejne pytania ankiety, młodzież określała swój stosunek do takich cech kapitalizmu, jak bezrobocie i prywatyzacja. W porównaniu z latami ubiegłymi (rys. 2) wzrósł odsetek młodzieży nie akceptującej zjawiska bezrobocia w Polsce (podobną tendencję można też zaobserwować wśród reprezentacji dorosłej ludności²).



² Zob. komunikaty CBOS: "Preferencje społeczno-gospodarcze Polaków" oraz "Opinie o prywatyzacji", opublikowane w maju 1992 r.

Najwięcej osób przeciwnych występowaniu bezrobocia jest wśród młodzieży mieszkającej na wsi i w małych miastach, wśród uczniów, których ojcowie mają wykształcenie podstawowe zawodowe oraz oceniających własne warunki materialne i kierunek rozwoju sytuacji w kraju jako złe³.

W kwietniu 1992 roku większość młodzieży (ponad 60%) odrzuca zasadność twierdzenia o bezrobociu jako warunku koniecznym przemian gospodarczych w Polsce. Opinia ta w sposób statystycznie istotny współwystępuje z pozytywną oceną dziedzictwa socjalizmu w Polsce. Występuje też związek między poglądem na temat pożądanego ustroju społecznego Polski a stosunkiem do bezrobocia jako warunku koniecznego przemian gospodarczych (tab 1).

Tabela 1

(w procentach)

| Czy, Twoim zdaniem, Polska powinna zmierzać w kierunku ustroju: | Czy bezrobocie jest koniecznym warunkiem przemian gospodarczych w kraju? | | |
|---|--|-----|-------------------|
| | tak | nie | trudno powiedzieć |
| kapitalistycznego | 33 | 58 | 9 |
| w stronę ustroju pośredniego między kapitalizmem a socjalizmem | 28 | 65 | 7 |
| trudno powiedzieć | 17 | 68 | 15 |

Osoby, które uważają, że Polska powinna zmierzać w kierunku kapitalizmu, rzadziej odrzucają konieczność bezrobocia niż respondenci, którzy najchętniej widzieliby Polskę jako kraj

³ Szczegółowe zróżnicowanie opinii badanych w zależności od cech socjodemograficznych zamieszczono w tabelach aneksu.


o ustroju pośrednim między kapitalizmem a socjalizmem. Jest zastanawiające, że najczęściej sprzeciw wobec bezrobocia wyrażają uczniowie, którzy nie potrafili zająć jednoznacznego stanowiska w kwestii pożądanego ustroju Polski.

Malejącej akceptacji występowania w Polsce bezrobocia towarzyszy zmniejszenie (z 60% na 34%) przyzwolenia na szeroki zakres prywatyzacji. Mniej więcej taka sama liczba młodych respondentów twierdzi, że należałoby sprywatyzować wszystkie bądź większość przedsiębiorstw państwowych, jak i utrzymuje, iż w ogóle nie należy ich prywatyzować czy też że proces ten powinien obejmować tylko niektóre przedsiębiorstwa (rys. 3).

CBOS

Rys. 3. Rozkłady procentowe odpowiedzi uzyskanych w latach 1990-1992 na pytanie:

Jaką część przedsiębiorstw państwowych należałoby, Twoim zdaniem, sprywatyzować?



Przyzwolenie na szeroki zakres prywatyzacji najczęściej wyrażają uczniowie mieszkający w dużych miastach, pochodzący z rodzin o wysokim statusie społecznym, zadowoleni z kierunku rozwoju sytuacji w kraju oraz respondenci opowiadający się za modelem Polski kapitalistycznej. Najrzadziej zaś przyzwalają osoby deklarujące brak poglądów temat pożądanego kształtu ustrojowego Polski.

Istnieje związek między nieakceptowaniem bezrobocia w Polsce a opinią o zakresie prywatyzowanych przedsiębiorstw. Uczniowie odrzucający konieczność występowania bezrobocia w Polsce zdecydowanie rzadziej niż pozostali wyrażają przekonanie o potrzebie sprywatyzowania jak największej części przedsiębiorstw państwowych (większości bądź wszystkich). Częściej zaś uważają, że tempo zmian prywatyzacyjnych jest za szybkie (tab 2).

Tabela 2

(w procentach)

| Czy bezrobocie jest koniecznym warunkiem przemian gospodarczych w kraju? | Czy zmiany w kierunku sprywatyzowania gospodarki przebiegają: | | | |
|--|---|----------------------|-------------|-------------------|
| | zbyt wolno | wystarczająco szybko | zbyt szybko | trudno powiedzieć |
| Tak | 51 | 21 | 14 | 14 |
| Nie | 31 | 24 | 21 | 24 |
| Trudno powiedzieć | 34 | 19 | 8 | 38 |
| Ogółem | 37 | 22 | 18 | 23 |

Respondenci, którzy czują się zagrożeni bezrobociem, częściej niż pozostali wyrażają sprzeciw wobec szerokiego zakresu prywatyzacji i określają tempo tego procesu jako zbyt szybkie.

Kształt nowego ładu społecznego

Stosunek młodzieży do kontrowersyjnych i szeroko w ostatnich czasach dyskutowanych kwestii politycznych, określających kształt nowego ładu społecznego Polski, był przedmiotem badania zarówno w bieżącym roku, jak i w ubiegłym. Uczniowie wypowiedzieli się na temat: dekomunizacji, czyli zastosowania sankcji wobec działaczy byłego reżimu, stworzenia systemu silnej jednostkowej władzy, wzrostu znaczenia i skuteczności wojska oraz policji, a także roli, jaką powinno pełnić państwo wobec obywateli (tab. 3).

W kwietniu 1992 roku, podobnie jak w roku ubiegłym, uczniowie generalnie opowiadają się za odsunięciem od ważnych stanowisk państwowych byłych członków PZPR. Bardziej restryktywny postulat dekomunizacji: postawienie przed sądem byłych dygnitarzy aparatu władzy, zyskał poparcie tylko 38% młodzieży (o 8 punktów procentowych mniej niż w poprzednim roku). Na wysokim poziomie utrzymuje się poparcie uczniów dla hasel etatystycznych i egalitarnych: równomiernego rozłożenia kosztów kryzysu, opieki państwa nad najsłabszymi, zapewnienia wszystkim pracy. Jednocześnie maleje akceptacja hasel liberalizmu państwowego (*dać ludziom maksimum wolności działania, ograniczając do minimum rolę państwa*) i gospodarczego (*stworzyć warunki do bogacenia się ludziom przedsiębiorczym, energicznym i pracowitym*) - w obu przypadkach o 8 punktów procentowych.

Tabela 3

(w procentach)

| Oceniane kwestie | Wskazania respondentów akceptujących poszczególne rozwiązania | | |
|---|---|--------|--------------------------------|
| | IV '91 | IV '92 | różnica między IV '91 a IV '92 |
| Odsunięcie od ważnych stanowisk byłych członków PZPR | 67 | 65 | - 2 |
| Postawienie przed sądem członków Biura Politycznego PZPR | 46 | 38 | - 8 |
| Otoczenie stałą opieką państwa wszystkich potrzebujących | 88 | 87 | - 1 |
| Zapewnienie pracy wszystkim bezrobotnym | 81 | 87 | + 6 |
| Równomierne rozłożenie na wszystkich kosztów wychodzenia z kryzysu | 58 | 59 | + 1 |
| Stworzenie warunków do bogacenia się ludziom przedsiębiorczym, energicznym i pracowitym | 86 | 78 | - 8 |
| Danie ludziom maksimum wolności działania, ograniczając do minimum rolę państwa | 54 | 46 | - 8 |
| Zadbanie, by policja była silna, sprawna | 92 | 93 | + 1 |
| Zadbanie, by armia była silna i dobrze uzbrojona | 73 | 81 | + 8 |
| Stworzenie systemu silnej władzy jednej osoby obdarzonej powszechnym autorytetem | 42 | 52 | +10 |
| Doprowadzenie do odnowy moralnej i społecznej opartej na katolickiej nauce społecznej | 43 | 42 | - 1 |

Abiturienci '92, podobnie jak ich koledzy w 1991 roku, wyrażają potrzebę istnienia silnej i sprawnej policji. Z dużym poparciem spotkał się postulat silnej i dobrze uzbrojonej armii, przy czym poparcie to w stosunku do roku ubiegłego wzrosło jeszcze o 8 punktów procentowych. Jednocześnie ponad połowa uczniów (o 10 punktów procentowych więcej niż w roku ubiegłym) popiera ideę "systemu silnej władzy jednej osoby obdarzonej powszechnym autorytetem". Czyżby wzrost nastrojów autokratycznych?

*

*

*

Pożądanym ustrojem Polski to, zdaniem młodzieży '92, ustrój demokratyczny, gwarantujący swobody obywatelskie, a przy tym oparty na silnej jednostkowej władzy; dynamiczny i skuteczny gospodarczo, gwarantujący jednocześnie wszystkim obywatelom dostatek.

W porównaniu z rokiem 1990, początkiem nowego ładu politycznego, zmalało przyzwolenie na prywatyzację i bezrobocie - konieczne warunki i konsekwencje ustroju kapitalistycznego. Zmniejsza się krytycyzm wobec okresu socjalizmu w Polsce, wzrasta poparcie dla haseł egalitarnych i etatystycznych. Rośnie tęsknota za silną władzą i bezpieczeństwem.

ANEKS

Tabela 1. Cechy dobrego ustroju społecznego

(%)

| | Demokracja | Silna, skuteczna władza | Efektywna, wolnokonkurencyjna gospodarka | Rozwinięta działalność socjalna | Inne | Trudno powiedzieć | LICZBA OSÓB |
|-----------------------------|------------|-------------------------|--|---------------------------------|------|-------------------|-------------|
| Ogółem | 60 | 30 | 19 | 39 | 26 | 21 | 1085 |
| Płeć | | | | | | | |
| Mężczyźni | 60 | 31 | 19 | 40 | 27 | 21 | 593 |
| Kobiety | 61 | 28 | 18 | 38 | 25 | 21 | 491 |
| Typ szkoły | | | | | | | |
| Liceum ogólnokształcące | 75 | 29 | 19 | 46 | 29 | 12 | 209 |
| Techniku | 74 | 35 | 23 | 43 | 29 | 10 | 272 |
| Liceum zawodowe | 61 | 26 | 21 | 48 | 27 | 14 | 203 |
| Zasadnicza szkoła zawod. | 43 | 29 | 14 | 29 | 22 | 37 | 399 |
| Miejsce zamieszkania | | | | | | | |
| Wies | 57 | 29 | 15 | 38 | 28 | 24 | 426 |
| Miasto do 20 tys. | 66 | 26 | 16 | 41 | 25 | 19 | 188 |
| od 21 do 100 tys. | 66 | 34 | 25 | 43 | 32 | 13 | 225 |
| od 101 do 500 tys. | 56 | 32 | 21 | 37 | 17 | 21 | 110 |
| 501 tys. i więcej mieszk. | 55 | 27 | 20 | 34 | 20 | 29 | 129 |
| Region | | | | | | | |
| Północny | 47 | 26 | 15 | 33 | 20 | 35 | 132 |
| Zachodni | 60 | 34 | 17 | 54 | 30 | 14 | 96 |
| Środkowozachodni | 67 | 33 | 22 | 54 | 27 | 10 | 79 |
| Środkowy | 52 | 23 | 26 | 37 | 23 | 27 | 202 |
| Wschodni | 69 | 31 | 15 | 32 | 31 | 19 | 194 |
| Południowo-wschodni | 68 | 29 | 13 | 47 | 27 | 14 | 213 |
| Południowo-zachodni | 57 | 36 | 24 | 31 | 25 | 23 | 169 |
| Wykształcenie ojca | | | | | | | |
| Podstawowe | 57 | 19 | 12 | 38 | 31 | 26 | 182 |
| Zasadnicze zawodowe | 55 | 30 | 17 | 35 | 24 | 25 | 448 |
| Średnie | 66 | 33 | 22 | 43 | 24 | 15 | 261 |
| Pomaturalne | 64 | 36 | 36 | 45 | 39 | 12 | 33 |
| Wyższe | 70 | 34 | 20 | 45 | 23 | 15 | 143 |
| Wykształcenie matki | | | | | | | |
| Podstawowe | 63 | 29 | 10 | 35 | 28 | 23 | 228 |
| Zasadnicze zawodowe | 48 | 32 | 21 | 36 | 22 | 26 | 297 |
| Średnie | 63 | 28 | 23 | 45 | 27 | 17 | 330 |
| Pomaturalne | 67 | 26 | 18 | 40 | 25 | 19 | 83 |
| Wyższe | 70 | 34 | 20 | 41 | 27 | 17 | 131 |
| Grupa społ.- zawodowa ojca | | | | | | | |
| Kadra kier., inteligencja | 65 | 32 | 22 | 49 | 22 | 18 | 100 |
| Poz. pracownicy umysłowi | 72 | 33 | 24 | 47 | 28 | 12 | 120 |
| Pracownicy fiz.- umysł. | 75 | 26 | 25 | 40 | 37 | 19 | 68 |
| Robotnicy wykwalifikowani | 53 | 31 | 17 | 34 | 22 | 25 | 395 |
| Robotnicy niewykwalifik. | 61 | 29 | 14 | 42 | 37 | 22 | 83 |
| Rolnicy | 63 | 27 | 18 | 42 | 30 | 18 | 135 |
| Prywatni przedsiębiorcy | 55 | 29 | 23 | 33 | 23 | 23 | 66 |
| Miejsce pracy ojca | | | | | | | |
| Zakład państwowy/spółdz. | 59 | 30 | 20 | 38 | 25 | 22 | 514 |
| Zakład prywatny | 61 | 30 | 17 | 45 | 28 | 18 | 151 |
| Gospodarstwo rolne | 62 | 26 | 18 | 44 | 29 | 18 | 126 |
| Brak stałego msc. pracy | 63 | 30 | 17 | 37 | 26 | 21 | 284 |
| Ocena własnych war. mater. | | | | | | | |
| Złe | 60 | 30 | 18 | 42 | 27 | 22 | 378 |
| Średnie | 60 | 28 | 19 | 39 | 26 | 20 | 514 |
| Dobre | 61 | 32 | 19 | 36 | 22 | 22 | 188 |
| Udział w prakt. religijnych | | | | | | | |
| Kilka razy w tygodniu | 67 | 26 | 14 | 39 | 31 | 17 | 132 |
| Raz w tygodniu | 61 | 30 | 17 | 40 | 26 | 20 | 649 |
| Kilka razy w roku | 54 | 29 | 22 | 36 | 24 | 25 | 217 |
| W ogóle nie uczestniczy | 63 | 36 | 26 | 42 | 25 | 24 | 84 |
| Ocena kier.rozw.syt.w kraju | | | | | | | |
| Dobry kierunek | 71 | 35 | 22 | 47 | 29 | 16 | 116 |
| Zły kierunek | 59 | 30 | 20 | 41 | 26 | 20 | 620 |
| Trudno powiedzieć | 59 | 27 | 16 | 34 | 25 | 24 | 349 |

Tabela 2. Czy, Twoim zdaniem, Polska powinna zmierzać w kierunku ustroju: 1. kapitalistycznego, 2. socjalistycznego, 3. w stronę ustroju pośredniego między kapitalizmem a socjalizmem, 4. nie mam zdania (%)

| | 1 | 2 | 3 | 4 | LICZBA OSOB |
|-----------------------------|----|---|----|----|-------------|
| Ogółem | 40 | 3 | 28 | 30 | 1279 |
| Płeć | | | | | |
| Mężczyźni | 46 | 3 | 30 | 20 | 698 |
| Kobiety | 31 | 2 | 25 | 41 | 578 |
| Typ szkoły | | | | | |
| Liceum ogólnokształcące | 46 | 2 | 33 | 19 | 224 |
| Technikum | 44 | 1 | 35 | 19 | 322 |
| Liceum zawodowe | 36 | 2 | 30 | 32 | 243 |
| Zasadnicza szkoła zawod. | 35 | 5 | 19 | 41 | 486 |
| Miejsce zamieszkania | | | | | |
| Wieś | 33 | 5 | 24 | 38 | 497 |
| Miasto do 20 tys. | 43 | 2 | 27 | 28 | 217 |
| od 21 do 100 tys. | 46 | 1 | 31 | 21 | 282 |
| od 101 do 500 tys. | 45 | 2 | 23 | 29 | 128 |
| 501 tys.i więcej mieszk. | 39 | 1 | 37 | 22 | 145 |
| Region | | | | | |
| Północny | 39 | 4 | 21 | 36 | 155 |
| Zachodni | 38 | 6 | 41 | 15 | 118 |
| Środkowozachodni | 41 | 3 | 33 | 23 | 88 |
| Środkowy | 36 | 2 | 25 | 37 | 244 |
| Wschodni | 39 | 3 | 29 | 29 | 230 |
| Południowo-wschodni | 44 | 2 | 30 | 24 | 245 |
| Południowo-zachodni | 41 | 2 | 23 | 35 | 199 |
| Wykształcenie ojca | | | | | |
| Podstawowe | 33 | 4 | 27 | 36 | 233 |
| Zasadnicze zawodowe | 39 | 3 | 24 | 34 | 519 |
| Średnie | 40 | 2 | 32 | 27 | 301 |
| Pomaturalne | 71 | 3 | 16 | 11 | 38 |
| Wyższe | 45 | 2 | 36 | 17 | 163 |
| Wykształcenie matki | | | | | |
| Podstawowe | 35 | 5 | 24 | 36 | 275 |
| Zasadnicze zawodowe | 39 | 2 | 23 | 36 | 357 |
| Średnie | 36 | 3 | 33 | 29 | 377 |
| Pomaturalne | 52 | 0 | 27 | 20 | 103 |
| Wyższe | 50 | 3 | 32 | 14 | 146 |
| Grupa społ.- zawodowa ojca | | | | | |
| Kadra kier., inteligencja | 50 | 3 | 31 | 16 | 118 |
| Poz. pracownicy umysłowi | 32 | 2 | 42 | 24 | 131 |
| Pracownicy fiz.- umysł. | 39 | 3 | 27 | 32 | 79 |
| Robotnicy wykwalifikowani | 39 | 2 | 25 | 34 | 472 |
| Robotnicy niewykwalifik. | 42 | 6 | 17 | 35 | 98 |
| Rolnicy | 35 | 6 | 28 | 31 | 164 |
| Prywatni przedsiębiorcy | 43 | 1 | 26 | 29 | 69 |
| Miejsce pracy ojca | | | | | |
| Zakład państwowy/spółdz. | 38 | 3 | 27 | 32 | 610 |
| Zakład prywatny | 54 | 1 | 26 | 19 | 178 |
| Gospodarstwo rolne | 31 | 6 | 27 | 35 | 153 |
| Brak stałego msc. pracy | 39 | 2 | 31 | 28 | 323 |
| Ocena własnych war. mater. | | | | | |
| Złe | 33 | 3 | 31 | 33 | 440 |
| Średnie | 40 | 3 | 26 | 31 | 615 |
| Dobre | 50 | 3 | 26 | 21 | 216 |
| Udział w prakt. religijnych | | | | | |
| Kilka razy w tygodniu | 31 | 3 | 35 | 31 | 147 |
| Raz w tygodniu | 39 | 3 | 27 | 32 | 777 |
| Kilka razy w roku | 43 | 3 | 27 | 27 | 246 |
| W ogóle nie uczestniczy | 46 | 5 | 30 | 20 | 101 |
| Ocena kier.rozw.syt.w kraju | | | | | |
| Dobry kierunek | 48 | 1 | 37 | 15 | 128 |
| Zły kierunek | 37 | 4 | 30 | 29 | 737 |
| Trudno powiedzieć | 41 | 1 | 21 | 36 | 413 |

Tabela 3. Czy uważasz, że ustrój socjalistyczny przyniósł ludziom w Polsce: 1. same korzyści, 2. więcej korzyści niż strat, 3. tyle samo korzyści co strat, 4. więcej strat niż korzyści, 5. same straty, 6. mam inne zdanie (%)

| | 1 | 2 | 3 | 4 | 5 | 6 | LICZBA OSÓB |
|-----------------------------|---|----|----|----|----|---|-------------|
| Ogółem | 1 | 10 | 34 | 41 | 12 | 2 | 1271 |
| Płeć | | | | | | | |
| Mężczyźni | 1 | 11 | 28 | 43 | 16 | 2 | 694 |
| Kobiety | 1 | 10 | 41 | 39 | 8 | 1 | 574 |
| Typ szkoły | | | | | | | |
| Liceum ogólnokształcące | 0 | 10 | 28 | 46 | 14 | 0 | 224 |
| Technikum | 1 | 10 | 27 | 46 | 14 | 2 | 321 |
| Liceum zawodowe | 1 | 13 | 40 | 33 | 11 | 2 | 242 |
| Zasadnicza szkoła zawod. | 1 | 9 | 39 | 39 | 11 | 1 | 480 |
| Miejsce zamieszkania | | | | | | | |
| Wieś | 1 | 9 | 35 | 41 | 13 | 1 | 492 |
| Miasto do 20 tys. | 1 | 13 | 33 | 39 | 13 | 1 | 216 |
| od 21 do 100 tys. | 1 | 11 | 34 | 41 | 12 | 1 | 281 |
| od 101 do 500 tys. | 2 | 9 | 38 | 41 | 9 | 2 | 128 |
| 501 tys.i więcej mieszk. | 0 | 10 | 29 | 46 | 11 | 4 | 144 |
| Region | | | | | | | |
| Północny | 0 | 8 | 45 | 35 | 10 | 2 | 155 |
| Zachodni | 2 | 14 | 25 | 43 | 12 | 5 | 118 |
| Środkowozachodni | 0 | 16 | 34 | 37 | 10 | 2 | 86 |
| Środkowy | 0 | 12 | 37 | 40 | 10 | 1 | 240 |
| Wschodni | 2 | 10 | 33 | 44 | 10 | 2 | 229 |
| Południowo-wschodni | 1 | 9 | 34 | 41 | 14 | 0 | 244 |
| Południowo-zachodni | 1 | 8 | 31 | 43 | 16 | 2 | 199 |
| Wykształcenie ojca | | | | | | | |
| Podstawowe | 1 | 13 | 35 | 35 | 13 | 2 | 229 |
| Zasadnicze zawodowe | 0 | 9 | 36 | 41 | 12 | 2 | 515 |
| Średnie | 1 | 10 | 32 | 44 | 11 | 1 | 300 |
| Pomaturalne | 3 | 11 | 47 | 29 | 11 | 0 | 38 |
| Wyższe | 0 | 9 | 27 | 49 | 13 | 1 | 163 |
| Wykształcenie matki | | | | | | | |
| Podstawowe | 1 | 14 | 32 | 39 | 13 | 2 | 275 |
| Zasadnicze zawodowe | 1 | 6 | 38 | 39 | 13 | 2 | 353 |
| Średnie | 0 | 11 | 35 | 41 | 12 | 1 | 374 |
| Pomaturalne | 0 | 12 | 33 | 44 | 10 | 1 | 102 |
| Wyższe | 1 | 9 | 30 | 47 | 12 | 1 | 146 |
| Grupa społ.- zawodowa ojca | | | | | | | |
| Kadra kier., inteligencja | 0 | 11 | 24 | 50 | 13 | 2 | 119 |
| Poz. pracownicy umysłowi | 2 | 12 | 28 | 45 | 14 | 1 | 130 |
| Pracownicy fiz.- umysł. | 1 | 13 | 39 | 35 | 11 | 0 | 79 |
| Robotnicy wykwalifikowani | 1 | 9 | 36 | 40 | 13 | 2 | 469 |
| Robotnicy niewykwalifik. | 1 | 13 | 40 | 34 | 13 | 0 | 96 |
| Rolnicy | 1 | 12 | 37 | 40 | 9 | 1 | 161 |
| Prywatni przedsiębiorcy | 0 | 9 | 36 | 48 | 7 | 0 | 69 |
| Miejsce pracy ojca | | | | | | | |
| Zakład państwowy/spółdz. | 1 | 10 | 34 | 41 | 13 | 1 | 607 |
| Zakład prywatny | 0 | 8 | 29 | 48 | 14 | 1 | 178 |
| Gospodarstwo rolne | 1 | 11 | 36 | 41 | 9 | 1 | 150 |
| Brak stałego msc. pracy | 2 | 11 | 36 | 38 | 11 | 2 | 321 |
| Ocena własnych war. mater. | | | | | | | |
| Złe | 1 | 12 | 33 | 42 | 11 | 2 | 436 |
| Średnie | 0 | 9 | 37 | 39 | 13 | 1 | 610 |
| Dobre | 2 | 11 | 27 | 45 | 13 | 2 | 217 |
| Udział w prakt. religijnych | | | | | | | |
| Kilka razy w tygodniu | 1 | 8 | 33 | 44 | 13 | 1 | 149 |
| Raz w tygodniu | 1 | 11 | 34 | 41 | 12 | 2 | 768 |
| Kilka razy w roku | 1 | 11 | 36 | 38 | 13 | 1 | 247 |
| W ogóle nie uczestniczy | 1 | 10 | 30 | 43 | 14 | 1 | 99 |
| Ocena kier.rozw.syt.w kraju | | | | | | | |
| Dobry kierunek | 0 | 3 | 25 | 49 | 20 | 2 | 126 |
| Zły kierunek | 1 | 13 | 33 | 40 | 12 | 1 | 733 |
| Trudno powiedzieć | 0 | 8 | 38 | 41 | 11 | 2 | 411 |

Tabela 4. Czy z opinią, że bezrobocie jest koniecznym warunkiem przemian gospodarczych w kraju: (%)

| | zgadzasz się | nie zgadzasz się | trudno powiedzieć | LICZBA OSÓB |
|-----------------------------|--------------|------------------|-------------------|-------------|
| Ogółem | 27 | 63 | 10 | 1282 |
| Płeć | | | | |
| Mężczyźni | 33 | 56 | 10 | 695 |
| Kobiety | 19 | 71 | 10 | 584 |
| Typ szkoły | | | | |
| Liceum ogólnokształcące | 29 | 64 | 7 | 225 |
| Technikum | 38 | 52 | 10 | 324 |
| Liceum zawodowe | 21 | 68 | 11 | 244 |
| Zasadnicza szkoła zawod. | 21 | 68 | 11 | 485 |
| Miejsce zamieszkania | | | | |
| Wieś | 22 | 68 | 10 | 497 |
| Miasto do 20 tys. | 24 | 66 | 10 | 217 |
| od 21 do 100 tys. | 32 | 58 | 10 | 283 |
| od 101 do 500 tys. | 29 | 57 | 15 | 129 |
| 501 tys. i więcej mieszk. | 35 | 55 | 10 | 146 |
| Region | | | | |
| Północny | 24 | 67 | 9 | 156 |
| Zachodni | 33 | 61 | 6 | 117 |
| Środkowo-zachodni | 20 | 76 | 5 | 87 |
| Środkowy | 23 | 66 | 10 | 243 |
| Wschodni | 31 | 58 | 11 | 233 |
| Południowo-wschodni | 24 | 65 | 11 | 246 |
| Południowo-zachodni | 30 | 55 | 14 | 200 |
| Wykształcenie ojca | | | | |
| Podstawowe | 24 | 68 | 8 | 233 |
| Zasadnicze zawodowe | 22 | 68 | 10 | 522 |
| Średnie | 31 | 58 | 12 | 300 |
| Pomaturalne | 42 | 55 | 3 | 38 |
| Wyższe | 31 | 54 | 15 | 163 |
| Wykształcenie matki | | | | |
| Podstawowe | 27 | 67 | 6 | 277 |
| Zasadnicze zawodowe | 21 | 66 | 13 | 359 |
| Średnie | 29 | 61 | 10 | 373 |
| Pomaturalne | 32 | 61 | 8 | 104 |
| Wyższe | 31 | 56 | 14 | 147 |
| Grupa społ.- zawodowa ojca | | | | |
| Kadra kier., inteligencja | 37 | 50 | 13 | 119 |
| Poz. pracownicy umysłowi | 31 | 61 | 8 | 131 |
| Pracownicy fiz.- umysł. | 27 | 58 | 15 | 78 |
| Robotnicy wykwalifikowani | 25 | 66 | 9 | 471 |
| Robotnicy niewykwalifik. | 18 | 67 | 15 | 99 |
| Rolnicy | 23 | 70 | 7 | 166 |
| Prywatni przedsiębiorcy | 25 | 65 | 10 | 69 |
| Miejsce pracy ojca | | | | |
| Zakład państwowy/spółdz. | 27 | 62 | 11 | 612 |
| Zakład prywatny | 30 | 58 | 12 | 177 |
| Gospodarstwo rolne | 21 | 72 | 7 | 155 |
| Brak stałego msc. pracy | 27 | 65 | 9 | 323 |
| Ocena własnych war. mater. | | | | |
| Złe | 21 | 72 | 7 | 442 |
| Średnie | 27 | 62 | 11 | 614 |
| Dobre | 36 | 49 | 15 | 218 |
| Udział w prakt. religijnych | | | | |
| Kilka razy w tygodniu | 26 | 64 | 11 | 149 |
| Raz w tygodniu | 25 | 65 | 10 | 778 |
| Kilka razy w roku | 31 | 61 | 8 | 245 |
| W ogóle nie uczestniczy | 31 | 53 | 16 | 101 |
| Ocena kier.rozw.syt.w kraju | | | | |
| Dobry kierunek | 55 | 39 | 6 | 128 |
| Zły kierunek | 23 | 69 | 8 | 740 |
| Trudno powiedzieć | 25 | 60 | 15 | 414 |

Tabela 5. Jaką część przedsiębiorstw państwowych należałoby sprywatyzować? 1.W ogóle nie należy prywatyzować przedsiębiorstw państwowych 2.Należy dokonać prywatyzacji tylko niektórych przedsiębiorstw 3.Należy dokonać prywatyzacji około połowy przedsiębiorstw 4.Należy dokonać prywatyzacji większości przedsiębiorstw, ale nie wszystkich 5.Należy dokonać prywatyzacji wszystkich przedsiębiorstw państwowych (%)

| | 1 | 2 | 3 | 4 | 5 | Trudno powiedzieć | LICZBA OSÓB |
|-----------------------------|----|----|----|----|----|-------------------|-------------|
| Ogółem | 11 | 30 | 7 | 26 | 8 | 19 | 1285 |
| Płeć | | | | | | | |
| Mężczyźni | 8 | 27 | 8 | 29 | 10 | 16 | 696 |
| Kobiety | 13 | 33 | 6 | 21 | 4 | 22 | 586 |
| Typ szkoły | | | | | | | |
| Liceum ogólnokształcące | 2 | 27 | 6 | 38 | 7 | 19 | 226 |
| Technikum | 5 | 29 | 9 | 32 | 9 | 16 | 322 |
| Liceum zawodowe | 17 | 33 | 9 | 22 | 4 | 15 | 246 |
| Zasadnicza szkoła zawod. | 15 | 30 | 7 | 17 | 9 | 22 | 487 |
| Miejsce zamieszkania | | | | | | | |
| Wieś | 15 | 31 | 7 | 19 | 8 | 20 | 499 |
| Miasto do 20 tys. | 8 | 31 | 9 | 26 | 6 | 19 | 216 |
| od 21 do 100 tys. | 8 | 28 | 7 | 31 | 9 | 16 | 284 |
| od 101 do 500 tys. | 10 | 32 | 8 | 22 | 8 | 18 | 130 |
| 501 tys.i więcej mieszk. | 3 | 27 | 6 | 40 | 6 | 18 | 146 |
| Region | | | | | | | |
| Północny | 11 | 26 | 6 | 24 | 3 | 29 | 156 |
| Zachodni | 12 | 35 | 6 | 31 | 9 | 8 | 117 |
| Środkowozachodni | 11 | 34 | 6 | 23 | 8 | 17 | 87 |
| Środkowy | 14 | 28 | 11 | 23 | 4 | 19 | 246 |
| Wschodni | 7 | 30 | 7 | 30 | 6 | 19 | 232 |
| Południowo-wschodni | 9 | 30 | 7 | 26 | 9 | 19 | 247 |
| Południowo-zachodni | 10 | 28 | 7 | 22 | 14 | 18 | 200 |
| Wykształcenie ojca | | | | | | | |
| Podstawowe | 15 | 31 | 7 | 18 | 8 | 20 | 233 |
| Zasadnicze zawodowe | 13 | 30 | 8 | 24 | 6 | 20 | 523 |
| Średnie | 7 | 29 | 6 | 27 | 11 | 19 | 302 |
| Pomaturalne | 3 | 26 | 16 | 37 | 5 | 13 | 38 |
| Wyższe | 4 | 27 | 8 | 36 | 8 | 17 | 163 |
| Wykształcenie matki | | | | | | | |
| Podstawowe | 17 | 30 | 6 | 21 | 7 | 20 | 277 |
| Zasadnicze zawodowe | 11 | 32 | 7 | 20 | 8 | 22 | 360 |
| Średnie | 9 | 29 | 8 | 30 | 7 | 17 | 376 |
| Pomaturalne | 4 | 33 | 12 | 35 | 9 | 9 | 104 |
| Wyższe | 5 | 24 | 7 | 35 | 8 | 21 | 146 |
| Grupa społ.- zawodowa ojca | | | | | | | |
| Kadra kier., inteligencja | 4 | 29 | 7 | 36 | 8 | 16 | 118 |
| Poz. pracownicy umysłowi | 5 | 38 | 8 | 25 | 9 | 15 | 130 |
| Pracownicy fiz.- umysł. | 10 | 19 | 10 | 32 | 4 | 25 | 79 |
| Robotnicy wykwalifikowani | 12 | 31 | 7 | 23 | 6 | 21 | 476 |
| Robotnicy niewykwalifik. | 10 | 30 | 11 | 18 | 8 | 22 | 99 |
| Rolnicy | 17 | 29 | 6 | 25 | 8 | 15 | 165 |
| Prywatni przedsiębiorcy | 7 | 25 | 3 | 35 | 10 | 20 | 69 |
| Miejsce pracy ojca | | | | | | | |
| Zakład państwowy/spółdz. | 11 | 32 | 6 | 22 | 7 | 24 | 612 |
| Zakład prywatny | 5 | 28 | 10 | 34 | 12 | 11 | 178 |
| Gospodarstwo rolne | 17 | 29 | 6 | 24 | 8 | 16 | 154 |
| Brak stałego msc. pracy | 10 | 29 | 10 | 30 | 7 | 15 | 326 |
| Ocena własnych war. mater. | | | | | | | |
| Złe | 12 | 29 | 7 | 23 | 7 | 21 | 445 |
| Średnie | 10 | 30 | 7 | 26 | 8 | 19 | 616 |
| Dobre | 9 | 31 | 7 | 29 | 8 | 15 | 216 |
| Udział w prakt. religijnych | | | | | | | |
| Kilka razy w tygodniu | 14 | 29 | 7 | 25 | 10 | 16 | 148 |
| Raz w tygodniu | 11 | 31 | 6 | 25 | 7 | 20 | 780 |
| Kilka razy w roku | 9 | 28 | 10 | 28 | 7 | 19 | 247 |
| W ogóle nie uczestniczy | 5 | 30 | 11 | 26 | 12 | 17 | 101 |
| Ocena kier.rozw.syt.w kraju | | | | | | | |
| Dobry kierunek | 1 | 18 | 5 | 50 | 12 | 14 | 127 |
| Zły kierunek | 14 | 34 | 7 | 23 | 7 | 16 | 741 |
| Trudno powiedzieć | 8 | 26 | 9 | 23 | 7 | 26 | 416 |

Tabela 6. Ocena tempa prywatyzowania gospodarki

(%)

| | Zbyt wolne | Wystarcz. szybkie | Zbyt szybkie | Trudno powiedzieć | LICZBA OSOB |
|-----------------------------|------------|-------------------|--------------|-------------------|-------------|
| Ogółem | 37 | 23 | 18 | 23 | 1284 |
| Płeć | | | | | |
| Mężczyźni | 46 | 17 | 16 | 21 | 699 |
| Kobiety | 25 | 29 | 20 | 25 | 582 |
| Typ szkoły | | | | | |
| Liceum ogólnokształcące | 34 | 23 | 16 | 28 | 225 |
| Technikum | 49 | 17 | 12 | 22 | 322 |
| Liceum zawodowe | 28 | 27 | 24 | 22 | 245 |
| Zasadnicza szkoła zawod. | 34 | 24 | 20 | 22 | 488 |
| Miejsce zamieszkania | | | | | |
| Wieś | 32 | 23 | 21 | 24 | 498 |
| Miasto do 20 tys. | 39 | 24 | 18 | 19 | 217 |
| od 21 do 100 tys. | 41 | 19 | 15 | 25 | 284 |
| od 101 do 500 tys. | 38 | 21 | 17 | 24 | 130 |
| 501 tys.i więcej mieszk. | 41 | 26 | 13 | 21 | 145 |
| Region | | | | | |
| Północny | 28 | 33 | 18 | 22 | 156 |
| Zachodni | 51 | 15 | 19 | 15 | 118 |
| Środkowozachodni | 30 | 20 | 26 | 24 | 88 |
| Środkowy | 28 | 29 | 22 | 21 | 245 |
| Wschodni | 37 | 20 | 15 | 28 | 232 |
| Południowo-wschodni | 41 | 21 | 16 | 21 | 245 |
| Południowo-zachodni | 43 | 16 | 14 | 26 | 200 |
| Wysztalcenie ojca | | | | | |
| Podstawowe | 34 | 22 | 23 | 21 | 232 |
| Zasadnicze zawodowe | 33 | 24 | 18 | 25 | 523 |
| Średnie | 41 | 22 | 15 | 23 | 301 |
| Pomaturalne | 34 | 18 | 13 | 34 | 38 |
| Wyższe | 45 | 21 | 16 | 19 | 164 |
| Wysztalcenie matki | | | | | |
| Podstawowe | 33 | 22 | 23 | 21 | 276 |
| Zasadnicze zawodowe | 32 | 24 | 16 | 28 | 358 |
| Średnie | 40 | 22 | 16 | 22 | 378 |
| Pomaturalne | 40 | 22 | 18 | 19 | 103 |
| Wyższe | 41 | 20 | 18 | 20 | 147 |
| Grupa społ.- zawodowa ojca | | | | | |
| Kadra kier., inteligencja | 46 | 18 | 12 | 24 | 119 |
| Poz. pracownicy umysłowi | 34 | 31 | 16 | 19 | 131 |
| Pracownicy fiz.- umysł. | 38 | 18 | 15 | 29 | 79 |
| Robotnicy wykwalifikowani | 34 | 25 | 21 | 20 | 475 |
| Robotnicy niewykwalifik. | 34 | 22 | 18 | 25 | 99 |
| Rolnicy | 38 | 21 | 15 | 26 | 164 |
| Prywatni przedsiębiorcy | 33 | 20 | 13 | 33 | 69 |
| Miejsce pracy ojca | | | | | |
| Zakład państwowy/spółdz. | 35 | 22 | 19 | 24 | 612 |
| Zakład prywatny | 41 | 21 | 15 | 24 | 178 |
| Gospodarstwo rolne | 35 | 24 | 14 | 27 | 153 |
| Brak stałego msc. pracy | 38 | 23 | 19 | 19 | 326 |
| Ocena własnych war. mater. | | | | | |
| Złe | 32 | 21 | 21 | 26 | 442 |
| Średnie | 36 | 25 | 17 | 22 | 617 |
| Dobre | 46 | 20 | 13 | 21 | 217 |
| Udział w prakt. religijnych | | | | | |
| Kilka razy w tygodniu | 34 | 25 | 15 | 26 | 148 |
| Raz w tygodniu | 37 | 22 | 19 | 22 | 779 |
| Kilka razy w roku | 38 | 23 | 15 | 25 | 248 |
| W ogóle nie uczestniczy | 34 | 20 | 20 | 27 | 101 |
| Ocena kier.rozw.syt.w kraju | | | | | |
| Dobry kierunek | 58 | 24 | 5 | 13 | 128 |
| Zły kierunek | 34 | 20 | 23 | 23 | 742 |
| Trudno powiedzieć | 35 | 26 | 12 | 27 | 413 |

Tabela 7. Czy, Twoim zdaniem, należałoby: a) odsunąć od ważnych stanowisk byłych członków PZPR, b) postawić przed sądem członków biura politycznego PZPR? (%)

| | a) | | | LICZBA OSOB | b) | | | LICZBA OSOB |
|-----------------------------|-----|-----|-------------------|-------------|-----|-----|-------------------|-------------|
| | Tak | Nie | Trudno powiedzieć | | Tak | Nie | Trudno powiedzieć | |
| Ogółem | 65 | 19 | 16 | 1273 | 39 | 38 | 23 | 1270 |
| Płeć | | | | | | | | |
| Mężczyźni | 69 | 21 | 10 | 692 | 43 | 41 | 15 | 694 |
| Kobiety | 61 | 16 | 23 | 579 | 34 | 34 | 32 | 574 |
| Typ szkoły | | | | | | | | |
| Liceum ogólnokształcące | 62 | 23 | 15 | 222 | 36 | 43 | 21 | 221 |
| Techniku | 72 | 20 | 8 | 322 | 48 | 39 | 14 | 322 |
| Liceum zawodowe | 64 | 17 | 20 | 244 | 35 | 37 | 28 | 243 |
| Zasadnicza szkoła zawod. | 64 | 16 | 20 | 482 | 36 | 36 | 28 | 481 |
| Miejsce zamieszkania | | | | | | | | |
| Wieś | 65 | 15 | 19 | 496 | 34 | 38 | 28 | 492 |
| Miasto do 20 tys. | 63 | 23 | 14 | 217 | 41 | 39 | 19 | 217 |
| od 21 do 100 tys. | 66 | 20 | 13 | 282 | 43 | 37 | 19 | 283 |
| od 101 do 500 tys. | 65 | 17 | 18 | 127 | 37 | 35 | 28 | 127 |
| 501 tys.i więcej mieszk. | 69 | 20 | 10 | 143 | 45 | 38 | 17 | 143 |
| Region | | | | | | | | |
| Północny | 66 | 16 | 18 | 153 | 34 | 41 | 26 | 152 |
| Zachodni | 60 | 31 | 9 | 115 | 36 | 54 | 10 | 117 |
| Środkowozachodni | 54 | 30 | 16 | 87 | 31 | 53 | 16 | 87 |
| Środkowy | 64 | 16 | 20 | 244 | 38 | 34 | 29 | 242 |
| Wschodni | 66 | 21 | 13 | 231 | 43 | 39 | 19 | 231 |
| Południowo-wschodni | 73 | 13 | 14 | 245 | 45 | 30 | 26 | 243 |
| Południowo-zachodni | 64 | 17 | 19 | 198 | 37 | 35 | 27 | 198 |
| Wykształcenie ojca | | | | | | | | |
| Podstawowe | 69 | 14 | 16 | 231 | 41 | 35 | 23 | 231 |
| Zasadnicze zawodowe | 67 | 16 | 17 | 520 | 38 | 35 | 26 | 517 |
| Średnie | 58 | 24 | 18 | 300 | 37 | 42 | 21 | 300 |
| Pomaturalne | 63 | 16 | 21 | 38 | 34 | 39 | 26 | 38 |
| Wyższe | 68 | 24 | 9 | 160 | 42 | 41 | 17 | 160 |
| Wykształcenie matki | | | | | | | | |
| Podstawowe | 67 | 15 | 19 | 275 | 37 | 36 | 27 | 275 |
| Zasadnicze zawodowe | 67 | 17 | 16 | 356 | 37 | 38 | 25 | 355 |
| Średnie | 65 | 21 | 14 | 375 | 40 | 38 | 22 | 372 |
| Pomaturalne | 62 | 18 | 20 | 104 | 40 | 38 | 21 | 104 |
| Wyższe | 62 | 26 | 13 | 143 | 41 | 42 | 17 | 144 |
| Grupa społ.- zawodowa ojca | | | | | | | | |
| Kadra kier., inteligencja | 62 | 25 | 13 | 118 | 35 | 48 | 17 | 118 |
| Poz. pracownicy umysłowi | 58 | 25 | 17 | 130 | 42 | 43 | 15 | 130 |
| Pracownicy fiz.- umysł. | 68 | 20 | 11 | 79 | 46 | 38 | 16 | 79 |
| Robotnicy wykwalifikowani | 67 | 16 | 17 | 473 | 40 | 36 | 24 | 472 |
| Robotnicy niewykwalifik. | 62 | 21 | 16 | 98 | 31 | 36 | 33 | 97 |
| Rolnicy | 67 | 16 | 17 | 163 | 33 | 40 | 27 | 163 |
| Prywatni przedsiębiorcy | 66 | 16 | 18 | 67 | 41 | 31 | 28 | 68 |
| Miejsce pracy ojca | | | | | | | | |
| Zakład państwowy/spółdz. | 64 | 20 | 16 | 609 | 38 | 38 | 24 | 606 |
| Zakład prywatny | 69 | 18 | 13 | 176 | 43 | 39 | 18 | 175 |
| Gospodarstwo rolne | 66 | 15 | 18 | 152 | 31 | 39 | 30 | 153 |
| Brak stałego msc. pracy | 66 | 19 | 16 | 322 | 41 | 37 | 22 | 322 |
| Ocena własnych war. mater. | | | | | | | | |
| Złe | 64 | 20 | 16 | 442 | 35 | 41 | 24 | 438 |
| Średnie | 66 | 17 | 17 | 612 | 41 | 35 | 25 | 612 |
| Dobre | 66 | 20 | 14 | 212 | 40 | 41 | 18 | 213 |
| Udział w prakt. religijnych | | | | | | | | |
| Kilka razy w tygodniu | 74 | 13 | 13 | 148 | 46 | 38 | 16 | 147 |
| Raz w tygodniu | 64 | 19 | 17 | 772 | 38 | 36 | 25 | 771 |
| Kilka razy w roku | 64 | 20 | 16 | 245 | 37 | 41 | 22 | 245 |
| W ogóle nie uczestniczy | 69 | 20 | 11 | 100 | 37 | 45 | 17 | 99 |
| Ocena kier.rozw.syt.w kraju | | | | | | | | |
| Dobry kierunek | 78 | 12 | 10 | 126 | 51 | 33 | 16 | 126 |
| Zły kierunek | 63 | 23 | 14 | 734 | 37 | 42 | 21 | 734 |
| Trudno powiedzieć | 67 | 12 | 21 | 412 | 38 | 33 | 30 | 409 |

Tabela 8. Czy, Twoim zdaniem, należałoby: a) zadbać, by policja była silna i sprawna, b) zadbać, by armia była silna i dobrze uzbrojona? (%)

| | a) | | | LICZBA OSOB | b) | | | LICZBA OSOB |
|-----------------------------|-----|-----|-------------------|-------------|-----|-----|-------------------|-------------|
| | Tak | Nie | Trudno powiedzieć | | Tak | Nie | Trudno powiedzieć | |
| Ogółem | 94 | 4 | 2 | 1269 | 82 | 12 | 6 | 1270 |
| Płeć | | | | | | | | |
| Mężczyźni | 93 | 5 | 2 | 691 | 80 | 16 | 4 | 691 |
| Kobiety | 95 | 3 | 2 | 576 | 85 | 8 | 7 | 577 |
| Typ szkoły | | | | | | | | |
| Liceum ogólnokształcące | 94 | 4 | 2 | 221 | 83 | 11 | 6 | 223 |
| Techniku | 94 | 4 | 2 | 323 | 79 | 16 | 5 | 323 |
| Liceum zawodowe | 94 | 5 | 2 | 242 | 81 | 14 | 5 | 242 |
| Zasadnicza szkoła zawod. | 94 | 4 | 2 | 480 | 84 | 9 | 6 | 479 |
| Miejsce zamieszkania | | | | | | | | |
| Wieś | 92 | 5 | 2 | 494 | 85 | 10 | 5 | 495 |
| Miasto do 20 tys. | 94 | 5 | 1 | 215 | 79 | 13 | 8 | 216 |
| od 21 do 100 tys. | 96 | 1 | 2 | 281 | 84 | 11 | 5 | 281 |
| od 101 do 500 tys. | 94 | 4 | 2 | 127 | 73 | 19 | 8 | 127 |
| 501 tys.i więcej mieszk. | 95 | 2 | 3 | 144 | 78 | 16 | 6 | 143 |
| Region | | | | | | | | |
| Północny | 96 | 3 | 1 | 152 | 84 | 8 | 8 | 153 |
| Zachodni | 95 | 3 | 3 | 116 | 78 | 21 | 1 | 115 |
| Środkowozachodni | 95 | 5 | | 87 | 86 | 9 | 5 | 87 |
| Środkowy | 94 | 5 | 2 | 244 | 87 | 8 | 5 | 243 |
| Wschodni | 91 | 5 | 3 | 231 | 80 | 13 | 6 | 233 |
| Południowo-wschodni | 93 | 5 | 2 | 242 | 81 | 14 | 5 | 242 |
| Południowo-zachodni | 95 | 2 | 3 | 197 | 79 | 13 | 8 | 197 |
| Wykształcenie ojca | | | | | | | | |
| Podstawowe | 94 | 4 | 1 | 230 | 81 | 12 | 7 | 231 |
| Zasadnicze zawodowe | 95 | 3 | 2 | 519 | 85 | 10 | 5 | 519 |
| Średnie | 94 | 4 | 2 | 297 | 82 | 13 | 5 | 300 |
| Pomaturalne | 95 | 3 | 3 | 38 | 75 | 8 | 17 | 36 |
| Wyższe | 93 | 5 | 2 | 161 | 78 | 19 | 4 | 161 |
| Wykształcenie matki | | | | | | | | |
| Podstawowe | 93 | 5 | 2 | 275 | 83 | 12 | 6 | 277 |
| Zasadnicze zawodowe | 95 | 3 | 1 | 351 | 83 | 10 | 7 | 353 |
| Średnie | 95 | 3 | 2 | 376 | 84 | 11 | 5 | 374 |
| Pomaturalne | 95 | 5 | | 102 | 84 | 11 | 5 | 101 |
| Wyższe | 90 | 5 | 5 | 145 | 75 | 19 | 6 | 145 |
| Grupa społ.- zawodowa ojca | | | | | | | | |
| Kadra kier., inteligencja | 94 | 2 | 4 | 117 | 77 | 15 | 8 | 118 |
| Poz. pracownicy umysłowi | 95 | 5 | 1 | 131 | 81 | 16 | 3 | 130 |
| Pracownicy fiz.- umysł. | 94 | 4 | 3 | 77 | 82 | 9 | 9 | 78 |
| Robotnicy wykwalifikowani | 95 | 4 | 1 | 471 | 85 | 10 | 5 | 469 |
| Robotnicy niewykwalifik. | 95 | 4 | 1 | 97 | 84 | 14 | 2 | 98 |
| Rolnicy | 94 | 4 | 2 | 163 | 84 | 9 | 8 | 164 |
| Prywatni przedsiębiorcy | 93 | 3 | 4 | 69 | 81 | 13 | 6 | 68 |
| Miejsce pracy ojca | | | | | | | | |
| Zakład państwowy/spółdz. | 95 | 3 | 2 | 604 | 84 | 11 | 5 | 604 |
| Zakład prywatny | 93 | 5 | 2 | 179 | 79 | 15 | 6 | 179 |
| Gospodarstwo rolne | 95 | 3 | 2 | 152 | 86 | 7 | 7 | 153 |
| Brak stałego msc. pracy | 92 | 6 | 2 | 320 | 79 | 15 | 6 | 321 |
| Ocena własnych war. mater. | | | | | | | | |
| Złe | 93 | 5 | 2 | 439 | 79 | 16 | 5 | 440 |
| Średnie | 94 | 4 | 2 | 609 | 83 | 11 | 6 | 612 |
| Dobre | 95 | 3 | 2 | 214 | 87 | 9 | 4 | 211 |
| Udział w prakt. religijnych | | | | | | | | |
| Kilka razy w tygodniu | 97 | 3 | | 147 | 84 | 13 | 3 | 147 |
| Raz w tygodniu | 94 | 4 | 2 | 769 | 83 | 11 | 6 | 770 |
| Kilka razy w roku | 94 | 4 | 2 | 246 | 83 | 11 | 6 | 247 |
| W ogóle nie uczestniczy | 88 | 8 | 4 | 99 | 69 | 23 | 8 | 99 |
| Ocena kier.rozw.syt.w kraju | | | | | | | | |
| Dobry kierunek | 97 | 2 | 2 | 127 | 75 | 18 | 7 | 127 |
| Zły kierunek | 93 | 5 | 2 | 731 | 82 | 13 | 5 | 732 |
| Trudno powiedzieć | 94 | 3 | 3 | 410 | 84 | 9 | 7 | 410 |

Tabela 9. Czy, Twoim zdaniem, należałoby: a) otoczyć stałą opieką państwa wszystkich potrzebujących, b) zapewnić pracę wszystkim bezrobotnym? (%)

| | a) | | | LICZBA OSOB | b) | | | LICZBA OSOB |
|-----------------------------|-----|-----|-------------------|-------------|-----|-----|-------------------|-------------|
| | Tak | Nie | Trudno powiedzieć | | Tak | Nie | Trudno powiedzieć | |
| Ogółem | 88 | 6 | 6 | 1275 | 87 | 8 | 4 | 1279 |
| Płeć | | | | | | | | |
| Mężczyźni | 86 | 7 | 7 | 694 | 82 | 12 | 6 | 695 |
| Kobiety | 90 | 5 | 5 | 579 | 94 | 3 | 3 | 582 |
| Typ szkoły | | | | | | | | |
| Liceum ogólnokształcące | 92 | 4 | 5 | 225 | 84 | 10 | 7 | 225 |
| Techniku | 88 | 7 | 5 | 321 | 80 | 15 | 5 | 323 |
| Liceum zawodowe | 91 | 5 | 4 | 242 | 94 | 5 | 1 | 245 |
| Zasadnicza szkoła zawod. | 84 | 7 | 9 | 484 | 91 | 5 | 5 | 483 |
| Miejsce zamieszkania | | | | | | | | |
| Wieś | 86 | 7 | 6 | 496 | 91 | 6 | 3 | 496 |
| Miasto do 20 tys. | 88 | 5 | 7 | 214 | 87 | 8 | 5 | 217 |
| od 21 do 100 tys. | 89 | 7 | 4 | 283 | 86 | 10 | 4 | 283 |
| od 101 do 500 tys. | 87 | 4 | 9 | 129 | 82 | 12 | 6 | 129 |
| 501 tys.i więcej mieszk. | 91 | 5 | 4 | 144 | 82 | 10 | 8 | 145 |
| Region | | | | | | | | |
| Północny | 92 | 3 | 5 | 155 | 88 | 6 | 6 | 156 |
| Zachodni | 90 | 7 | 3 | 115 | 87 | 9 | 3 | 117 |
| Środkowozachodni | 92 | 2 | 6 | 86 | 92 | 6 | 2 | 87 |
| Środkowy | 93 | 3 | 5 | 243 | 90 | 6 | 4 | 244 |
| Wschodni | 84 | 8 | 8 | 232 | 86 | 11 | 3 | 233 |
| Południowo-wschodni | 85 | 8 | 7 | 245 | 91 | 6 | 3 | 245 |
| Południowo-zachodni | 83 | 9 | 9 | 199 | 79 | 12 | 10 | 197 |
| Wykształcenie ojca | | | | | | | | |
| Podstawowe | 88 | 4 | 8 | 231 | 88 | 6 | 6 | 230 |
| Zasadnicze zawodowe | 87 | 7 | 6 | 522 | 92 | 6 | 2 | 522 |
| Średnie | 87 | 7 | 6 | 300 | 85 | 9 | 6 | 302 |
| Pomaturalne | 95 | 3 | 3 | 38 | 84 | 13 | 3 | 38 |
| Wyższe | 90 | 6 | 4 | 162 | 79 | 15 | 6 | 163 |
| Wykształcenie matki | | | | | | | | |
| Podstawowe | 84 | 7 | 9 | 276 | 88 | 8 | 4 | 276 |
| Zasadnicze zawodowe | 88 | 6 | 5 | 356 | 90 | 6 | 4 | 357 |
| Średnie | 87 | 7 | 6 | 376 | 88 | 8 | 4 | 376 |
| Pomaturalne | 92 | 3 | 5 | 102 | 83 | 10 | 8 | 104 |
| Wyższe | 90 | 5 | 4 | 146 | 80 | 14 | 6 | 146 |
| Grupa społ.- zawodowa ojca | | | | | | | | |
| Kadra kier., inteligencja | 88 | 6 | 6 | 118 | 75 | 18 | 8 | 119 |
| Poz. pracownicy umysłowi | 93 | 5 | 2 | 131 | 89 | 5 | 6 | 131 |
| Pracownicy fiz.- umysł. | 88 | 5 | 6 | 78 | 86 | 8 | 6 | 78 |
| Robotnicy wykwalifikowani | 87 | 6 | 7 | 471 | 91 | 7 | 2 | 473 |
| Robotnicy niewykwalifik. | 81 | 9 | 10 | 98 | 89 | 5 | 6 | 98 |
| Rolnicy | 92 | 4 | 4 | 164 | 90 | 5 | 4 | 164 |
| Prywatni przedsiębiorcy | 84 | 10 | 6 | 69 | 85 | 9 | 6 | 68 |
| Miejsce pracy ojca | | | | | | | | |
| Zakład państwowy/spółdz. | 87 | 6 | 7 | 608 | 89 | 8 | 4 | 611 |
| Zakład prywatny | 88 | 7 | 6 | 179 | 83 | 12 | 5 | 179 |
| Gospodarstwo rolne | 92 | 6 | 3 | 153 | 92 | 4 | 4 | 152 |
| Brak stałego msc. pracy | 88 | 5 | 7 | 321 | 85 | 10 | 6 | 323 |
| Ocena własnych war. mater. | | | | | | | | |
| Złe | 87 | 7 | 5 | 439 | 89 | 7 | 4 | 444 |
| Średnie | 88 | 5 | 7 | 616 | 89 | 7 | 4 | 614 |
| Dobre | 86 | 7 | 7 | 213 | 80 | 12 | 7 | 214 |
| Udział w prakt. religijnych | | | | | | | | |
| Kilka razy w tygodniu | 92 | 5 | 3 | 148 | 91 | 8 | 1 | 149 |
| Raz w tygodniu | 87 | 7 | 6 | 774 | 89 | 7 | 5 | 775 |
| Kilka razy w roku | 88 | 6 | 6 | 246 | 85 | 10 | 4 | 247 |
| W ogóle nie uczestniczy | 86 | 5 | 9 | 100 | 78 | 15 | 7 | 100 |
| Ocena kier.rozw.syt.w kraju | | | | | | | | |
| Dobry kierunek | 88 | 3 | 9 | 126 | 73 | 20 | 7 | 126 |
| Zły kierunek | 87 | 7 | 6 | 736 | 89 | 7 | 4 | 736 |
| Trudno powiedzieć | 88 | 6 | 6 | 412 | 89 | 6 | 4 | 416 |

Tabela 10. Czy, Twoim zdaniem, należałoby: równomiernie na wszystkich rozłożyć koszty wychodzenia z kryzysu? (%)

| | Tak | Nie | Trudno powiedzieć | LICZBA OSOB |
|-----------------------------|-----|-----|-------------------|-------------|
| Ogółem | 60 | 28 | 13 | 1276 |
| Płeć | | | | |
| Mężczyźni | 55 | 35 | 10 | 697 |
| Kobiety | 66 | 19 | 15 | 577 |
| Typ szkoły | | | | |
| Liceum ogólnokształcące | 63 | 25 | 12 | 224 |
| Technikum | 54 | 37 | 8 | 323 |
| Liceum zawodowe | 63 | 23 | 14 | 243 |
| Zasadnicza szkoła zawod. | 60 | 25 | 15 | 483 |
| Miejsce zamieszkania | | | | |
| Wieś | 63 | 24 | 12 | 495 |
| Miasto do 20 tys. | 63 | 28 | 9 | 216 |
| od 21 do 100 tys. | 54 | 30 | 15 | 283 |
| od 101 do 500 tys. | 57 | 31 | 12 | 129 |
| 501 tys.i więcej mieszk. | 57 | 29 | 14 | 145 |
| Region | | | | |
| Północny | 58 | 28 | 14 | 153 |
| Zachodni | 58 | 36 | 5 | 118 |
| Środkowozachodni | 62 | 30 | 8 | 86 |
| Środkowy | 60 | 22 | 18 | 242 |
| Wschodni | 60 | 31 | 9 | 233 |
| Południowo-wschodni | 62 | 27 | 10 | 245 |
| Południowo-zachodni | 58 | 24 | 19 | 199 |
| Wykształcenie ojca | | | | |
| Podstawowe | 61 | 25 | 13 | 230 |
| Zasadnicze zawodowe | 62 | 26 | 12 | 520 |
| Średnie | 57 | 29 | 14 | 302 |
| Pomaturalne | 55 | 32 | 13 | 38 |
| Wyższe | 56 | 33 | 12 | 162 |
| Wykształcenie matki | | | | |
| Podstawowe | 61 | 22 | 16 | 276 |
| Zasadnicze zawodowe | 62 | 27 | 12 | 356 |
| Średnie | 60 | 28 | 12 | 375 |
| Pomaturalne | 57 | 37 | 7 | 104 |
| Wyższe | 54 | 32 | 13 | 145 |
| Grupa społ.- zawodowa ojca | | | | |
| Kadra kier., inteligencja | 55 | 32 | 13 | 119 |
| Poz. pracownicy umysłowi | 47 | 38 | 15 | 131 |
| Pracownicy fiz.- umysł. | 68 | 22 | 10 | 79 |
| Robotnicy wykwalifikowani | 63 | 25 | 12 | 472 |
| Robotnicy niewykwalifik. | 63 | 25 | 13 | 96 |
| Rolnicy | 64 | 23 | 13 | 165 |
| Prywatni przedsiębiorcy | 58 | 29 | 13 | 69 |
| Miejsce pracy ojca | | | | |
| Zakład państwowy/spółdz. | 61 | 26 | 14 | 607 |
| Zakład prywatny | 56 | 34 | 10 | 178 |
| Gospodarstwo rolne | 65 | 23 | 12 | 154 |
| Brak stałego msc. pracy | 59 | 29 | 12 | 324 |
| Ocena własnych war. mater. | | | | |
| Złe | 59 | 30 | 12 | 438 |
| Średnie | 61 | 25 | 14 | 615 |
| Dobre | 59 | 31 | 11 | 216 |
| Udział w prakt. religijnych | | | | |
| Kilka razy w tygodniu | 64 | 24 | 11 | 148 |
| Raz w tygodniu | 61 | 26 | 13 | 774 |
| Kilka razy w roku | 54 | 33 | 13 | 246 |
| W ogóle nie uczestniczy | 61 | 29 | 10 | 100 |
| Ocena kier.rozw.syt.w kraju | | | | |
| Dobry kierunek | 65 | 25 | 10 | 127 |
| Zły kierunek | 62 | 28 | 10 | 735 |
| Trudno powiedzieć | 54 | 27 | 18 | 413 |

Tabela 11. Czy, Twoim zdaniem, należałoby: a) stworzyć system silnej władzy jednej osoby obdarzonej powszechnym autorytetem, b) doprowadzić do odnowy moralnej i społecznej opartej na katolickiej nauce społecznej? (%)

| | a) | | | LICZBA OSOB | b) | | | LICZBA OSOB |
|-----------------------------|-----|-----|-------------------|-------------|-----|-----|-------------------|-------------|
| | Tak | Nie | Trudno powiedzieć | | Tak | Nie | Trudno powiedzieć | |
| Ogółem | 53 | 34 | 13 | 1274 | 43 | 38 | 20 | 1276 |
| Płeć | | | | | | | | |
| Mężczyźni | 51 | 38 | 11 | 695 | 39 | 45 | 16 | 696 |
| Kobiety | 55 | 30 | 15 | 577 | 48 | 29 | 23 | 579 |
| Typ szkoły | | | | | | | | |
| Liceum ogólnokształcące | 50 | 44 | 6 | 222 | 42 | 39 | 18 | 223 |
| Techniku | 51 | 41 | 8 | 322 | 35 | 48 | 16 | 324 |
| Liceum zawodowe | 55 | 32 | 13 | 244 | 53 | 29 | 17 | 245 |
| Zasadnicza szkoła zawod. | 56 | 25 | 19 | 483 | 43 | 34 | 24 | 482 |
| Miejsce zamieszkania | | | | | | | | |
| Wieś | 57 | 30 | 14 | 497 | 54 | 24 | 22 | 496 |
| Miasto do 20 tys. | 52 | 37 | 12 | 216 | 42 | 43 | 15 | 217 |
| od 21 do 100 tys. | 50 | 38 | 12 | 282 | 35 | 47 | 18 | 283 |
| od 101 do 500 tys. | 49 | 37 | 14 | 129 | 34 | 43 | 22 | 129 |
| 501 tys. i więcej mieszk. | 52 | 35 | 13 | 142 | 28 | 51 | 20 | 144 |
| Region | | | | | | | | |
| Północny | 49 | 32 | 19 | 154 | 38 | 31 | 31 | 154 |
| Zachodni | 55 | 39 | 6 | 116 | 37 | 55 | 8 | 116 |
| Środkowozachodni | 53 | 34 | 13 | 86 | 20 | 61 | 20 | 87 |
| Środkowy | 53 | 34 | 14 | 243 | 44 | 34 | 22 | 243 |
| Wschodni | 50 | 40 | 10 | 233 | 44 | 42 | 14 | 233 |
| Południowo-wschodni | 53 | 35 | 12 | 244 | 59 | 27 | 14 | 245 |
| Południowo-zachodni | 59 | 25 | 16 | 198 | 38 | 35 | 27 | 198 |
| Wykształcenie ojca | | | | | | | | |
| Podstawowe | 56 | 30 | 14 | 232 | 52 | 28 | 20 | 233 |
| Zasadnicze zawodowe | 55 | 29 | 16 | 521 | 43 | 34 | 23 | 521 |
| Średnie | 50 | 40 | 10 | 300 | 40 | 43 | 17 | 301 |
| Pomaturalne | 68 | 24 | 8 | 38 | 39 | 45 | 16 | 38 |
| Wyższe | 43 | 50 | 8 | 159 | 36 | 52 | 12 | 161 |
| Wykształcenie matki | | | | | | | | |
| Podstawowe | 56 | 26 | 18 | 276 | 47 | 31 | 23 | 278 |
| Zasadnicze zawodowe | 54 | 30 | 15 | 355 | 44 | 35 | 21 | 356 |
| Średnie | 52 | 38 | 10 | 375 | 44 | 37 | 19 | 375 |
| Pomaturalne | 56 | 38 | 7 | 104 | 32 | 49 | 19 | 104 |
| Wyższe | 44 | 47 | 9 | 144 | 37 | 52 | 11 | 145 |
| Grupa społ.- zawodowa ojca | | | | | | | | |
| Kadra kier., inteligencja | 52 | 41 | 8 | 116 | 34 | 49 | 17 | 118 |
| Poz. pracownicy umysłowi | 48 | 41 | 11 | 131 | 46 | 41 | 13 | 131 |
| Pracownicy fiz.- umysł. | 42 | 38 | 20 | 79 | 42 | 39 | 19 | 79 |
| Robotnicy wykwalifikowani | 54 | 32 | 14 | 470 | 44 | 36 | 20 | 473 |
| Robotnicy niewykwalifik. | 55 | 27 | 18 | 98 | 43 | 34 | 23 | 98 |
| Rolnicy | 60 | 32 | 8 | 165 | 54 | 26 | 20 | 165 |
| Prywatni przedsiębiorcy | 46 | 35 | 19 | 69 | 32 | 36 | 32 | 69 |
| Miejsce pracy ojca | | | | | | | | |
| Zakład państwowy/spółdz. | 53 | 33 | 14 | 604 | 44 | 38 | 18 | 608 |
| Zakład prywatny | 56 | 36 | 8 | 179 | 35 | 43 | 22 | 177 |
| Gospodarstwo rolne | 57 | 33 | 10 | 154 | 53 | 25 | 22 | 154 |
| Brak stałego msc. pracy | 51 | 34 | 15 | 323 | 40 | 40 | 20 | 324 |
| Ocena własnych war. mater. | | | | | | | | |
| Złe | 52 | 35 | 13 | 440 | 44 | 39 | 17 | 442 |
| Średnie | 52 | 34 | 14 | 614 | 44 | 34 | 22 | 614 |
| Dobre | 56 | 33 | 11 | 213 | 37 | 46 | 17 | 214 |
| Udział w prakt. religijnych | | | | | | | | |
| Kilka razy w tygodniu | 57 | 31 | 12 | 148 | 78 | 13 | 9 | 148 |
| Raz w tygodniu | 53 | 33 | 14 | 774 | 46 | 31 | 23 | 773 |
| Kilka razy w roku | 51 | 37 | 12 | 245 | 22 | 58 | 19 | 248 |
| W ogóle nie uczestniczy | 48 | 42 | 9 | 99 | 15 | 76 | 9 | 100 |
| Ocena kier.rozw.syt.w kraju | | | | | | | | |
| Dobry kierunek | 44 | 48 | 7 | 126 | 52 | 34 | 13 | 126 |
| Zły kierunek | 54 | 34 | 12 | 735 | 40 | 41 | 19 | 735 |
| Trudno powiedzieć | 54 | 30 | 16 | 412 | 45 | 32 | 23 | 414 |

Tabela 12. Czy, Twoim zdaniem, należałoby: a) stworzyć warunki do bogacenia się ludziom przedsiębiorczym, energicznym i pracowitym, b) dać ludziom maksimum wolności działania, ograniczając do minimum rolę państwa? (%)

| | a) | | | LICZBA OSOB | b) | | | LICZBA OSOB |
|-----------------------------|-----|-----|-------------------|-------------|-----|-----|-------------------|-------------|
| | Tak | Nie | Trudno powiedzieć | | Tak | Nie | Trudno powiedzieć | |
| Ogółem | 79 | 10 | 11 | 1277 | 47 | 32 | 21 | 1276 |
| Płeć | | | | | | | | |
| Mężczyźni | 85 | 8 | 7 | 694 | 51 | 34 | 16 | 694 |
| Kobiety | 71 | 13 | 16 | 581 | 42 | 31 | 27 | 581 |
| Typ szkoły | | | | | | | | |
| Liceum ogólnokształcące | 78 | 10 | 12 | 224 | 36 | 41 | 23 | 225 |
| Techniku | 89 | 7 | 5 | 323 | 44 | 42 | 14 | 320 |
| Liceum zawodowe | 74 | 13 | 14 | 244 | 46 | 33 | 21 | 245 |
| Zasadnicza szkoła zawod. | 75 | 11 | 14 | 483 | 54 | 21 | 25 | 484 |
| Miejsce zamieszkania | | | | | | | | |
| Wieś | 70 | 14 | 17 | 496 | 49 | 28 | 23 | 499 |
| Miasto do 20 tys. | 82 | 12 | 7 | 217 | 50 | 33 | 17 | 216 |
| od 21 do 100 tys. | 85 | 7 | 8 | 283 | 44 | 35 | 21 | 283 |
| od 101 do 500 tys. | 85 | 7 | 8 | 129 | 48 | 32 | 20 | 128 |
| 501 tys.i więcej mieszk. | 86 | 7 | 7 | 144 | 38 | 41 | 21 | 142 |
| Region | | | | | | | | |
| Północny | 84 | 5 | 11 | 155 | 47 | 30 | 23 | 155 |
| Zachodni | 92 | 5 | 3 | 116 | 45 | 41 | 14 | 115 |
| Środkowozachodni | 83 | 10 | 7 | 87 | 54 | 32 | 14 | 87 |
| Środkowy | 74 | 13 | 13 | 243 | 45 | 32 | 23 | 244 |
| Wschodni | 79 | 11 | 10 | 232 | 42 | 38 | 20 | 232 |
| Południowo-wschodni | 73 | 11 | 16 | 245 | 55 | 24 | 21 | 246 |
| Południowo-zachodni | 76 | 12 | 12 | 199 | 40 | 34 | 26 | 197 |
| Wykształcenie ojca | | | | | | | | |
| Podstawowe | 69 | 18 | 13 | 231 | 46 | 31 | 22 | 233 |
| Zasadnicze zawodowe | 76 | 9 | 15 | 522 | 49 | 29 | 22 | 520 |
| Średnie | 84 | 9 | 7 | 301 | 44 | 36 | 20 | 302 |
| Pomaturalne | 82 | 8 | 11 | 38 | 51 | 27 | 22 | 37 |
| Wyższe | 89 | 6 | 5 | 161 | 43 | 39 | 19 | 161 |
| Wykształcenie matki | | | | | | | | |
| Podstawowe | 73 | 12 | 14 | 277 | 46 | 30 | 24 | 278 |
| Zasadnicze zawodowe | 74 | 13 | 13 | 356 | 51 | 27 | 22 | 355 |
| Średnie | 82 | 9 | 9 | 377 | 48 | 32 | 20 | 374 |
| Pomaturalne | 86 | 6 | 9 | 104 | 39 | 40 | 20 | 104 |
| Wyższe | 87 | 4 | 9 | 143 | 39 | 40 | 21 | 146 |
| Grupa społ.- zawodowa ojca | | | | | | | | |
| Kadra kier., inteligencja | 91 | 3 | 6 | 118 | 44 | 36 | 20 | 117 |
| Poz. pracownicy umysłowi | 89 | 6 | 5 | 131 | 46 | 35 | 19 | 130 |
| Pracownicy fiz.- umysł. | 80 | 8 | 13 | 79 | 58 | 22 | 20 | 79 |
| Robotnicy wykwalifikowani | 77 | 11 | 13 | 472 | 51 | 29 | 20 | 475 |
| Robotnicy niewykwalifik. | 68 | 12 | 20 | 97 | 47 | 27 | 26 | 97 |
| Rolnicy | 73 | 15 | 12 | 165 | 39 | 38 | 22 | 165 |
| Prywatni przedsiębiorcy | 86 | 10 | 4 | 69 | 38 | 38 | 25 | 69 |
| Miejsce pracy ojca | | | | | | | | |
| Zakład państwowy/spółdz. | 80 | 9 | 11 | 607 | 50 | 30 | 20 | 609 |
| Zakład prywatny | 83 | 8 | 9 | 179 | 48 | 28 | 24 | 178 |
| Gospodarstwo rolne | 68 | 18 | 14 | 154 | 38 | 36 | 27 | 154 |
| Brak stałego msc. pracy | 78 | 10 | 12 | 324 | 44 | 36 | 20 | 322 |
| Ocena własnych war. mater. | | | | | | | | |
| Złe | 78 | 11 | 11 | 441 | 46 | 35 | 19 | 442 |
| Średnie | 78 | 9 | 13 | 614 | 47 | 31 | 22 | 615 |
| Dobre | 81 | 12 | 7 | 215 | 47 | 33 | 20 | 213 |
| Udział w prakt. religijnych | | | | | | | | |
| Kilka razy w tygodniu | 74 | 14 | 12 | 148 | 49 | 32 | 20 | 148 |
| Raz w tygodniu | 79 | 10 | 11 | 776 | 46 | 32 | 22 | 775 |
| Kilka razy w roku | 81 | 9 | 11 | 245 | 49 | 32 | 19 | 247 |
| W ogóle nie uczestniczy | 81 | 9 | 10 | 100 | 45 | 35 | 19 | 99 |
| Ocena kier.rozw.syt.w kraju | | | | | | | | |
| Dobry kierunek | 87 | 6 | 7 | 127 | 46 | 38 | 16 | 125 |
| Zły kierunek | 79 | 12 | 10 | 736 | 50 | 32 | 18 | 736 |
| Trudno powiedzieć | 76 | 8 | 15 | 413 | 42 | 30 | 28 | 414 |