

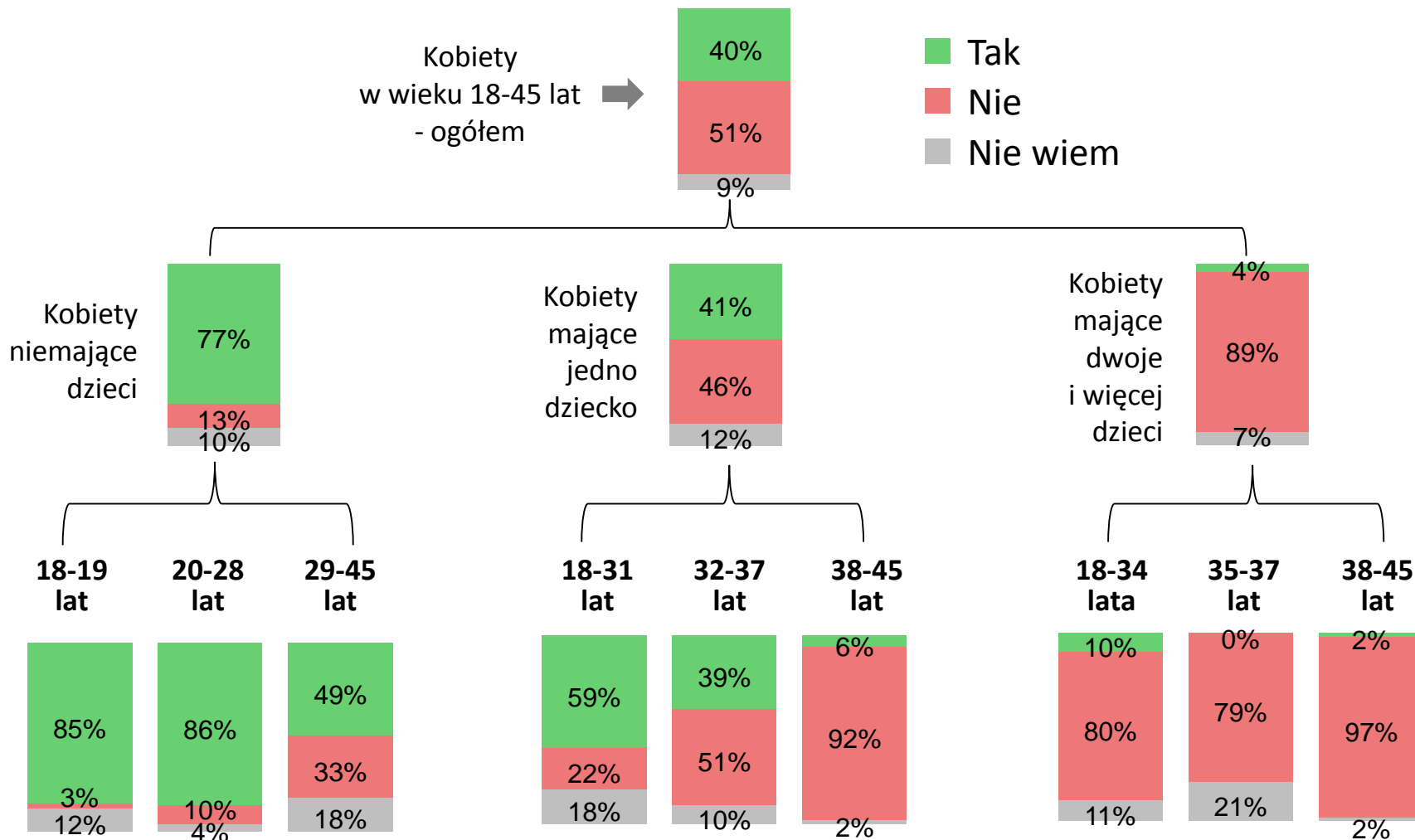


Plany prokreacyjne kobiet

Małgorzata Omyła-Rudzka

Liczba dzieci i wiek a plany prokreacyjne

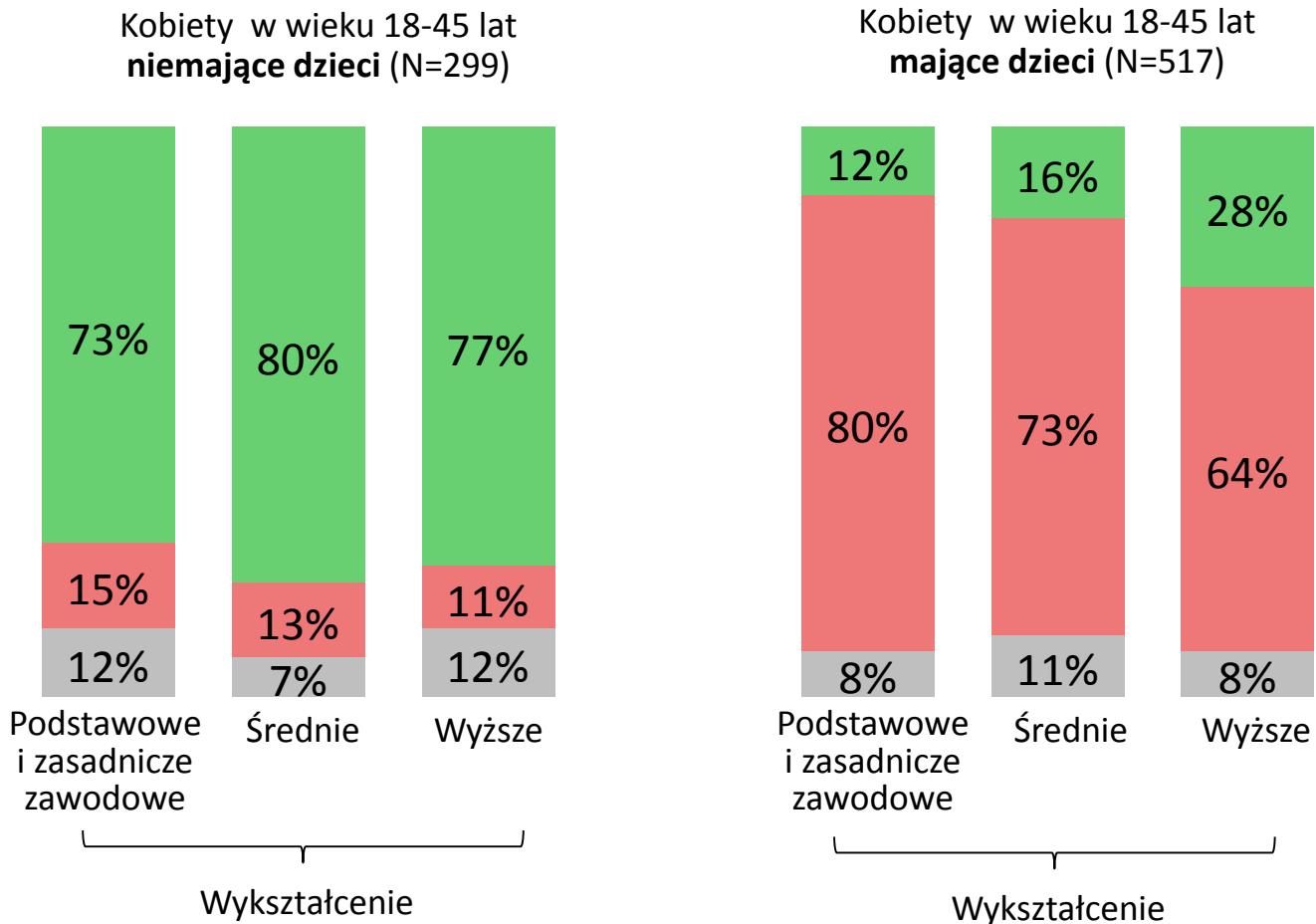
Czy planuje Pani w przyszłości potomstwo?



Wykształcenie a plany prokreacyjne

Czy planuje Pani w przyszłości potomstwo?

■ Tak
 ■ Nie
 ■ Nie wiem

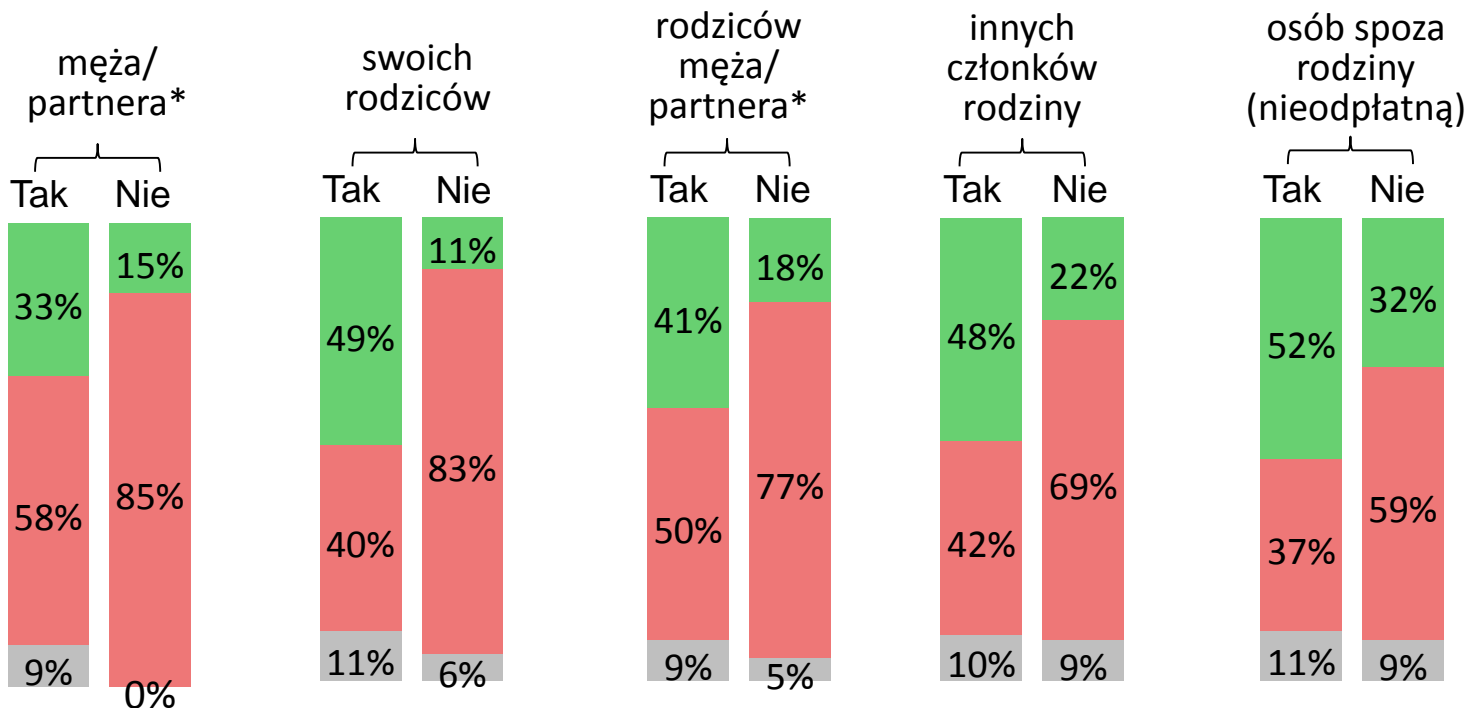


Wsparcie ze strony najbliższego otoczenia a plany prokreacyjne

Czy planuje Pani w przyszłości potomstwo?

■ Tak ■ Nie ■ Nie wiem

Niezależnie od aktualnych planów, gdyby zdecydowała się Pani na (kolejne) dziecko, na czyją pomoc w codziennej opiece nad nim mogłaby Pani liczyć. Czy mogłaby Pani liczyć na pomoc:



* Respondentki pozostające w związku (N=585)

Wpływ uwarunkowań społecznych na plany prokreacyjne

Plany prokreacyjne*	Iloraz szans**
Liczba dzieci*** (kategoria referencyjna: nieposiadanie dziecka)	
1 dziecko	0,495
2 dzieci	0,037
3 dzieci i więcej	0,019
Wiek	0,827
Pomoc własnych rodziców (kategoria referencyjna: brak pomocy)	3,430
Pomoc partnera (kategoria referencyjna: brak pomocy)	2,788
Pomoc innych osób spoza rodziny (kategoria referencyjna: brak pomocy)	2,083
Wykształcenie wyższe (kategoria referencyjna: pozostałe poziomy wykształcenia)	2,295
Miary dopasowania modelu: R^2 Coxa i Snella 0,558, R^2 Nagelkerkego 0,747	

* Plany prokreacyjne (zmienna zależna) przyjmuje następujące wartości: 0 – nie planuje potomstwa, 1 – planuje potomstwo w przyszłości. Ankietowane, które na pytanie o plany prokreacyjne udzieliły odpowiedzi: „jeszcze nie wiem”, zostały wyłączone z analiz

** Iloraz szans pokazuje, jak zmienia się szansa danego zdarzenia (tj. stosunek prawdopodobieństwa, że jakieś zdarzenie nastąpi, do prawdopodobieństwa, że nie nastąpi) przy zmianie zmiennej niezależnej o jednostkę (zakładając, że wartości wszystkich pozostałych zmiennych pozostają niezmiennione)

*** Zmienna Liczba dzieci została potraktowana jako jakościowa, ze względu na fakt, że różna liczba posiadanych dzieci w różny sposób wpływa na plany prokreacyjne

Wpływ uwarunkowań społecznych na plany prokreacyjne

Zaawansowane analizy statystyczne wykazują, że szanse na kolejne dziecko maleją wraz z:

- wiekiem
- liczbą dzieci

Do czynników zwiększających szanse na kolejne dziecko zaliczyć należy:

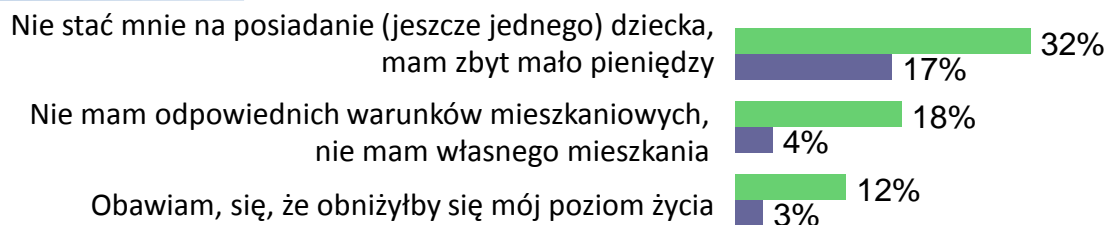
- pomoc własnych rodziców
- pomoc partnera
- pomoc innych osób spoza rodziny
- wykształcenie wyższe

Dlaczego kobiety nie chcą mieć dzieci?

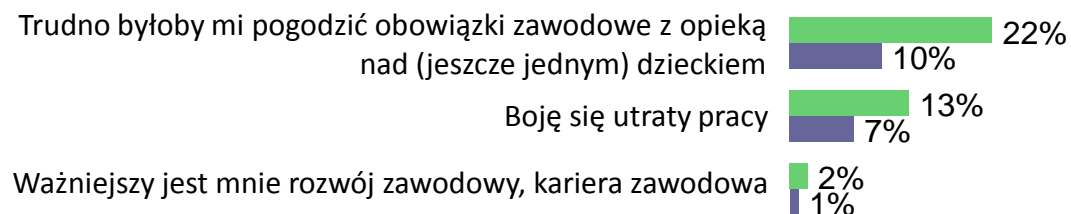
Dlaczego przede wszystkim nie planuje Pani potomstwa?



Sytuacja materialna



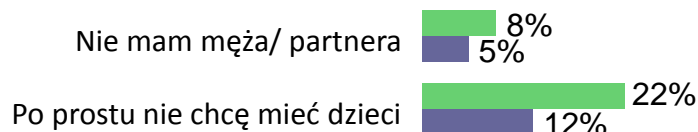
Konflikt między rolami zawodowymi i rodzinnymi



Respondentki w wieku:

■ 18-33 lata nieplanujące potomstwa (N=111)

■ 34-45 lat nieplanujące potomstwa (N=305)



Więcej informacji na temat
planów prokreacyjnych kobiet
w komunikacie CBOS
pt. „Postawy prokreacyjne kobiet”
(marzec 2013)

DZIĘKUJĘ ZA UWAGĘ