



Krajowe Biuro
ds. Przeciwdziałania
Narkomanii




Centrum Badań
Opinii Społecznej

Młodzież 2013

- Internet
- Przemoc i cyberprzemoc
- Postawy młodzieży wobec kontaktów seksualnych

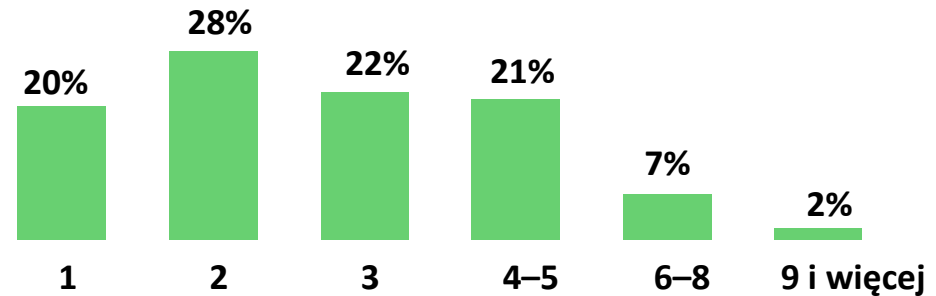
Jolanta Kalka, CBOS



Dostęp do internetu
w domu ma
98% młodzieży

Internet

Ile (przeciętnie) godzin dziennie spędzasz w internecie?



Średnia liczba godzin **3,03**

W Internecie dłużej „siedzą”:

chłopcy: średnia liczba godzin **3,20** (dziewczęta: 2,89)

uczniowie LO: średnia liczba godzin **3,19**
(uczniowie technikum: 2,74, ZSZ: 3,03)

Internet



78% uczniów

– przeciętni
użytkownicy
internetu

19%

– miewa problemy
spowodowane ilością
czasu spędzanego w
sieci

4%

– ich sposób
korzystania
z internetu generuje
poważne problemy
w codziennym
funkcjonowaniu

Przemoc i cyberprzemoc

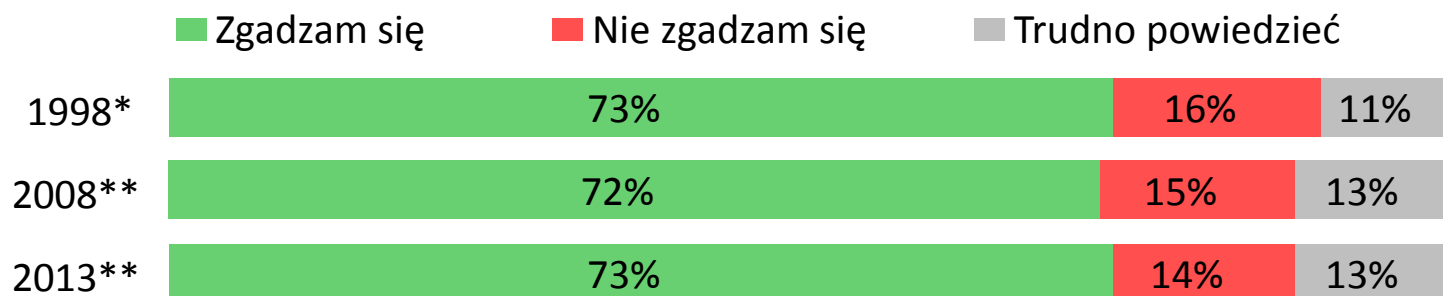
	Zdarzają się w szkole	Często
przypadki fizycznego znęcania się starszych uczniów nad młodszymi	37%	8%
kradzieże np. z szatni, z plecaków itp.	35%	6%
zamieszczanie w internecie kompromitujących koleżanki/kolegów/nauczycieli zdjęć lub filmów*	29%	5%
odbierania siłą rzeczy osobistych	12%	3%
zastraszanie nauczycieli przez uczniów	12%	3%
wymuszanie pieniędzy	10%	2%

* Tylko w 2013 roku

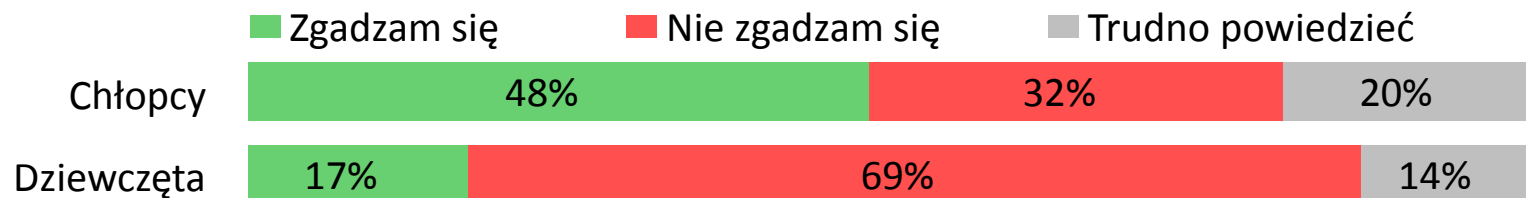
Cyberprzemoc i kradzieże: to formy przemocy, których występowanie nie jest uzależnione od typu szkoły

Postawy młodzieży wobec kontaktów seksualnych

To zupełnie normalne, że kochający się ludzie utrzymują ze sobą kontakty seksualne, ślub nie jest do tego konieczny. Czy zgadzasz się z tą opinią czy też nie zgadzasz?

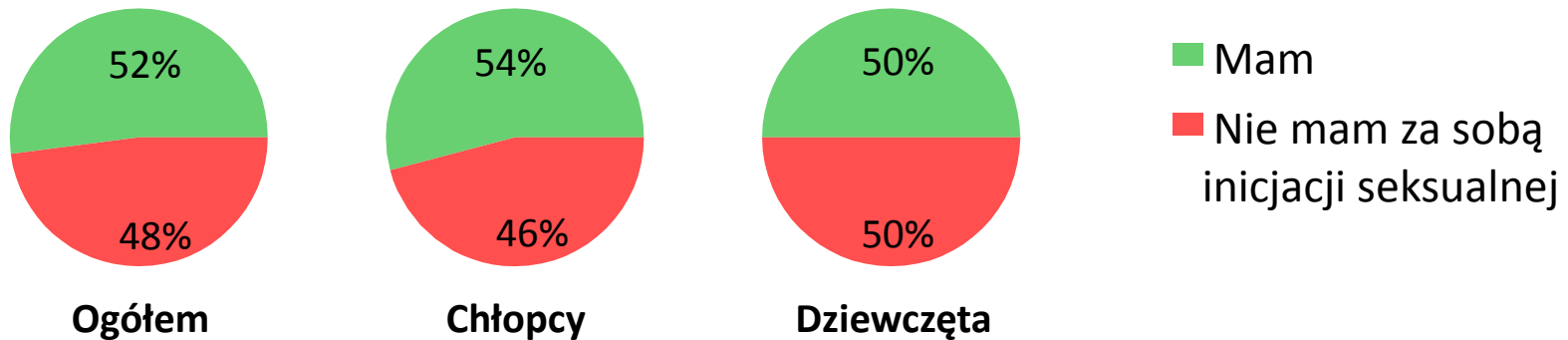


Seks nie wymaga ani miłości, ani małżeństwa, nawet przelotny związek może dostarczyć przyjemnych, pięknych przeżyć



Postawy młodzieży wobec kontaktów seksualnych

Czy masz za sobą inicjację seksualną?



Ma za sobą inicjację seksualną:

46% – 18-latków
62% – 19-latków
84% – 20-latków

Średni wiek inicjacji seksualnej:

dziewczęta – 16 lat 10 miesięcy
chłopcy – 16 lat 6 miesięcy