



CENTRUM BADANIA OPINII SPOŁECZNEJ

SEKRETARIAT
OŚRODEK INFORMACJI

629 - 35 - 69, 628 - 37 - 04
693 - 58 - 95, 625 - 76 - 23

UL. ŻURAWIA 4A, SKR. PT.24
00 - 503 W A R S Z A W A
TELEFAX 629 - 40 - 89

INTERNET

<http://www.cbos.pl>

E-mail: sekretariat@cbos.pl

BS/124/2001

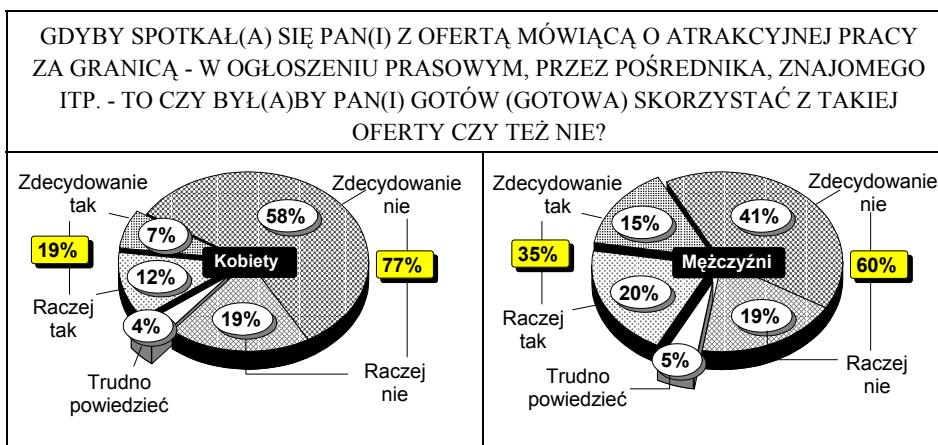
WIEDZA I OPINIE O HANDLU KOBIEȚAMI

KOMUNIKAT Z BADAŃ

WARSZAWA, WRZESIEŃ 2001

PRZEDRUK MATERIAŁÓW CBOS W CAŁOŚCI LUB W CZĘŚCI ORAZ WYKORZYSTANIE DANYCH EMPIRYCZNYCH
JEST DOZWOLONE WYŁĄCZNIE Z PODANIEM ŹRÓDŁA

- Powszechna jest w społeczeństwie wiedza o tym, że pod przykrywką nieformalnych ofert atrakcyjnej pracy za granicą może kryć się zjawisko handlu kobietami. Słyszało o tym 94% ogółu badanych. Mimo to jednak gotowość skorzystania z oferty pracy za granicą deklaruje co piąta kobieta, a co czwarta nie uzależnia wyjazdu od sprawdzenia wiarygodności oferty.



- Nieformalnymi ofertami pracy za granicą w mniejszym stopniu zainteresowane są kobiety niż mężczyźni. Częściowo wynika to z ogólnie mniejszej aktywności zawodowej kobiet, ale po części może się także wiązać ze świadomością związanych z tym zagrożeń.
- Wśród badanych - zarówno kobiet, jak i mężczyzn - zdecydowanie przeważa przekonanie, że kobietom, które padły ofiarą handlu, należy się pomoc. Jednak co dziewiąty badany z wykształceniem niższym niż średnie wyraża pogląd, że powinny one same dawać sobie radę, natomiast wśród badanych z wyższym wykształceniem niemal nikt nie podziela tej opinii.
- Odpowiadając na pytanie, do kogo za granicą może zwrócić się z prośbą o pomoc i ochronę ktoś, kto pracuje tam nielegalnie, ponad dwie trzecie badanych wymieniło polską placówkę dyplomatyczną (69%). Stosunkowo rzadko wymieniano miejscową policję (14%). Zapewne wynika to stąd, że aż dwie piąte ankietowanych (39%) uważa, iż osobom pracującym „na czarno” grozi wysoka grzywna, a jedna czwarta (26%) - że kara sądowa, a nawet więzienie. Niemal w ogóle (1%) nie wymieniano pozarządowych organizacji pomocowych.

- Dość wyraźnie przeważa pogląd, że osoby podejmujące nielegalną pracę mają prawo do poszanowania godności i nietykalności, zapewnienia bezpieczeństwa przez organa porządku oraz działania zgodnie z własną wolą. Opinie na temat swobodnego poruszania się i wyboru miejsca zamieszkania są równo podzielone. Przeważa natomiast pogląd, że jeśli podejmuje się pracę „na czarno”, należy liczyć się z tym, że jej warunki mogą być gorsze, niż jest to normalnie wymagane. Wyniki badania wskazują, że w tych sprawach nie występuje hołdowanie podwójnym standardom - innym wobec cudzoziemców w Polsce, a innym wobec Polaków za granicą.
- Badani są niemal jednomyślni co do tego, że w Polsce osoby zmuszające cudzoziemki do prostytucji i wykorzystujące je finansowo powinny być karane (94%). Niemal jedna trzecia ankietowanych (31%) uważa jednak, że karane powinny być także same kobiety. Równocześnie 88% badanych jest zdania, że powinny być one deportowane.
- Większość ankietowanych sądzi, że polskie władze i organa porządku powinny zapewnić bezpieczeństwo osobiste cudzoziemkom zajmującym się w Polsce prostytucją, jeśli są bite lub zagrożone przemocą (82%). Większość opowiada się też za zapewnieniem im pomocy, jeżeli są zmuszane do prostytucji (70%). Natomiast ponad połowa badanych (52%) jest przeciw zapewnieniu im bezpłatnego korzystania ze służby zdrowia.
- Mimo że działalność Fundacji „La Strada” dotyczy bezpośrednio kobiet, są one niewiele lepiej poinformowane o jej istnieniu niż mężczyźni (28% wobec 24%). Najczęściej słyszeli o niej badani w wieku od 25 do 44 lat, częściej mieszkańcy miast niż wsi. Wiedza o istnieniu „La Strady” jest silnie związana z poziomem wykształcenia - słyszała o niej ponad połowa badanych z wyższym wykształceniem, a tylko co piąty z wykształceniem zasadniczym zawodowym i co dziewiąty z podstawowym.

Zjawisko handlu kobietami nie jest w Polsce bynajmniej nowe¹, ale znacznie nasiliło się na początku lat dziewięćdziesiątych. Najczęstszą jego formą jest rekrutowanie kobiet za pomocą ogłoszeń prasowych, oferujących dobrze płatną pracę za granicą, a następnie groźbą, szantażem lub przemocą przymuszanie do prostytucji.

W sierpniowym sondażu² na prośbę Fundacji Przeciwko Handlowi Kobietami „La Strada”, instytucji zajmującej się przeciwdziałaniem temu zjawisku oraz pomocą pokrzywdzonym, poruszyliśmy niektóre kwestie związane z tym zagadnieniem. Chodziło przede wszystkim o to, czy i w jakim stopniu sprawa ta jest znana opinii publicznej. Poruszając tę problematykę nie można też pominąć ogólnego stosunku badanych do ogłoszeń, w których oferuje się atrakcyjną pracę za granicą. Istotne jest bowiem, czy ludzie zdają sobie sprawę, że ogłoszenia takie stanowią potencjalne źródło zagrożenia.

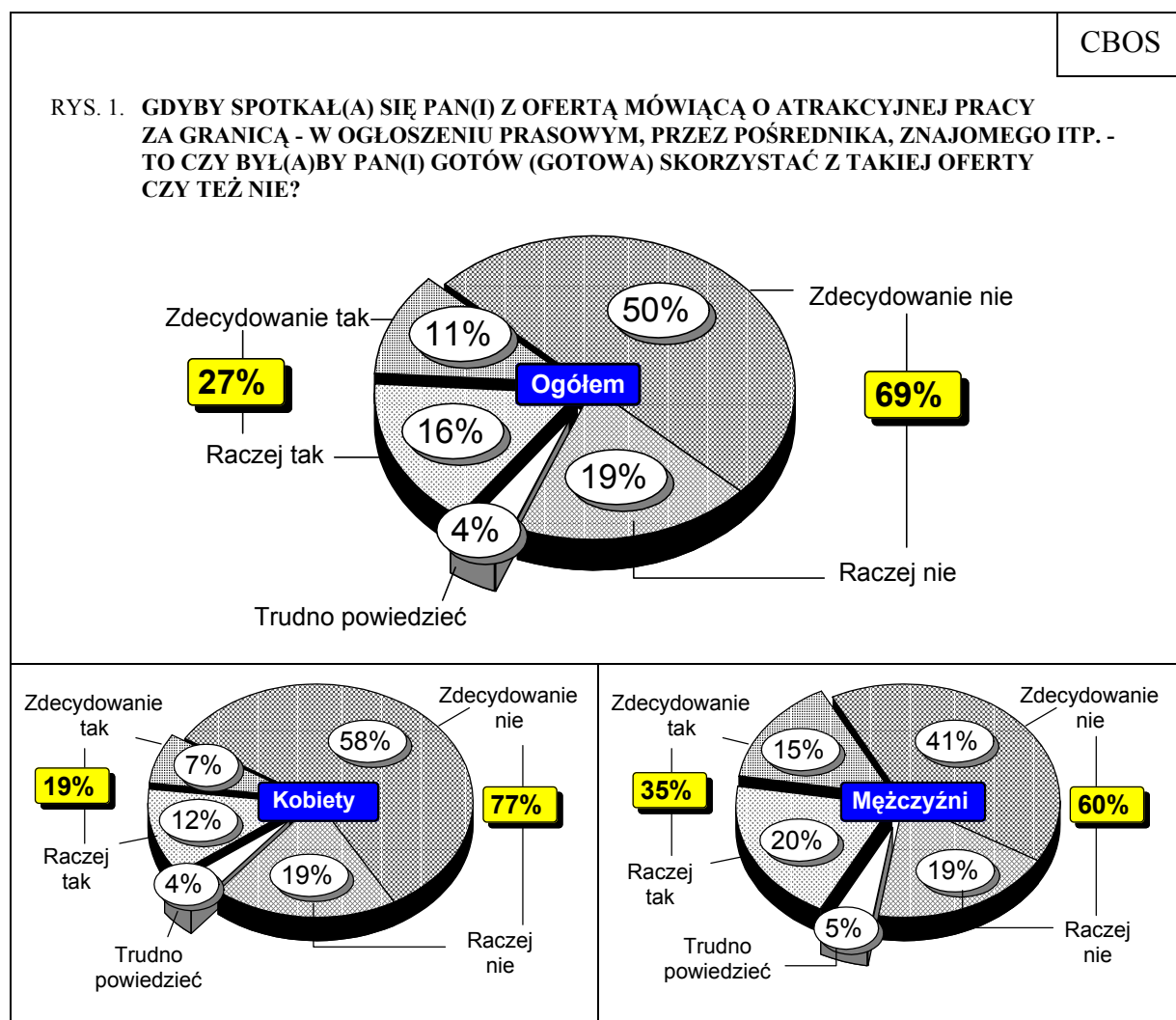
Równocześnie chcieliśmy się zorientować, czy polskie społeczeństwo ma świadomość tego, że osoby pracujące za granicą - bez względu na to, czy legalnie czy nielegalnie - mają prawo oczekiwać ochrony swych praw. W tym zakresie interesował nas również stosunek do tej kwestii w odniesieniu do cudzoziemców pracujących w Polsce. Czy mamy do czynienia ze stosowaniem w tej sprawie podwójnych standardów - innych wobec cudzoziemców w Polsce, a innych wobec Polaków za granicą - czy też nie?

¹ Błędne jest mniemanie, jakoby zjawisko to nie występowało w PRL-u. Na przykład w roku 1981 szeroko opisywana była afera tzw. Dziwexu, gdy wykryto, że państwowe przedsiębiorstwo rozrywkowe dostarczało dziewczęta do Włoch.

² Sondaż „Aktualne problemy i wydarzenia” (135) przeprowadzono w dniach od 3 do 6 sierpnia 2001 roku na liczącej 964 osoby reprezentatywnej próbie losowo-adresowej dorosłych mieszkańców Polski.

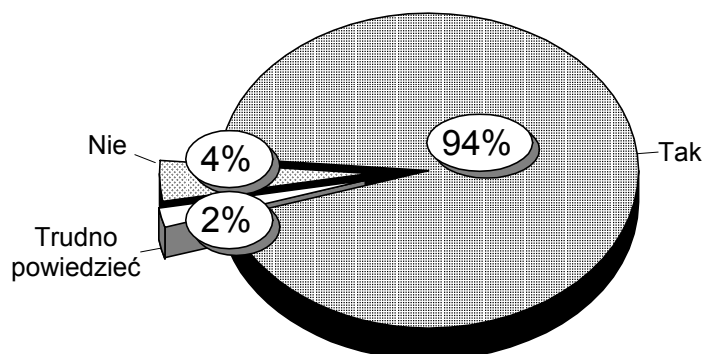
STOSUNEK DO OFERT PRACY ZA GRANICĄ

Nieco ponad jedna czwarta ogółu badanych (27%) byłaby gotowa skorzystać z oferty mówiącej o atrakcyjnej pracy za granicą, złożonej za pośrednictwem ogłoszenia prasowego lub przez pośrednika.



Kobiety rzadziej niż mężczyźni wyrażają gotowość korzystania z takich ofert. O tym, że dla kobiet może to się wiązać ze szczególnym ryzykiem, wiedzą niemal wszyscy badani - zarówno mężczyźni, jak i kobiety.

RYS. 2. CZY SŁYSZAŁ(A) PAN(I) O TYM, ŻE KOBIETY WERBOWANE SĄ DO INNEJ PRACY, A NASTĘPNIENIE ZMUSZANE DO PROSTYTUCJI?



Nasuwa się pytanie, czy i ewentualnie w jakim stopniu ujawniające się tutaj mniejsze zainteresowanie kobiet niż mężczyzn korzystaniem z nieoficjalnych sposobów zatrudnienia za granicą wiąże się ze świadomością zagrożeń z tym związanych czy też wynika z ogólnie mniejszej aktywności kobiet na rynku pracy?

Przede wszystkim trzeba powiedzieć, że płeć nie jest jedynym czynnikiem różnicującym stosunek do nieformalnych ofert pracy za granicą. Istotny jest bowiem także wiek i posiadane wykształcenie. Takimi ofertami pracy najczęściej zainteresowani są ludzie wykazujący największą aktywność zawodową i ogólnie życiową - młodzi i w wieku średnim (44% badanych do 24 roku życia, 31% w wieku od 25 do 44 lat), najrzadziej natomiast osoby w wieku przedemerytalnym (i oczywiście emerytalnym). Jeśli chodzi o wykształcenie, to największe zainteresowanie przejawiają respondenci z wykształceniem zasadniczym zawodowym (36%, w tym 15% twierdzi, że zdecydowanie skorzystałoby z takiej oferty), natomiast najmniejsze - z wyższym wykształceniem (odpowiednio 20% i 5%).

Aby spróbować odpowiedzieć na postawione wyżej pytanie, posłużymy się także wynikami innego badania, również dotyczącego pracy za granicą, ale mającej z gruntu odmienny status. Mianowicie w przeprowadzonym przed rokiem badaniu, które dotyczyło różnych aspektów integracji Polski z Unią Europejską, poruszona była również sprawa

podejmowania przez Polaków pracy na terenie państw Unii Europejskiej po przystąpieniu naszego kraju do tej organizacji³. Wystąpiły tam zależności bardzo podobne do omówionych wyżej. Zainteresowanie pracą za granicą również wyrażali przede wszystkim ludzie młodzi i osoby z wykształceniem zasadniczym zawodowym, natomiast kobiety były zainteresowane taką pracą - w tym przypadku całkowicie legalną - rzadziej niż mężczyźni.

Wskazywałoby to na mniejszą aktywność zawodową kobiet jako przyczynę ich większej powściągliwości w korzystaniu z nieformalnych ofert pracy za granicą. Spójrzmy jeszcze na porównanie proporcji aktywnych zawodowo kobiet i mężczyzn w badanej próbie, wśród zainteresowanych pracą w Unii Europejskiej po przystąpieniu do niej Polski i wśród wyrażających gotowość skorzystania z nieformalnych ofert pracy za granicą.

W badanej próbie było:

- 39% kobiet i 54% mężczyzn pracujących zarobkowo⁴,
- 19% kobiet i 35% mężczyzn zainteresowanych nieformalnymi ofertami pracy za granicą.

W 2000 roku⁵ było:

- 29% kobiet i 43% mężczyzn zainteresowanych nieformalnymi ofertami pracy za granicą.

Kobiety są więc w porównaniu z mężczyznami w nieco mniejszym stopniu, niż wynikałoby to z różnic w aktywności zawodowej, zainteresowane podejmowaniem pracy za granicą. W przypadku gotowości skorzystania z nieformalnych ofert różnica ta jest największa. Można przypuszczać, że powściągliwość kobiet w korzystaniu z nieformalnych ofert pracy za granicą może wynikać właśnie ze świadomości potencjalnych zagrożeń.

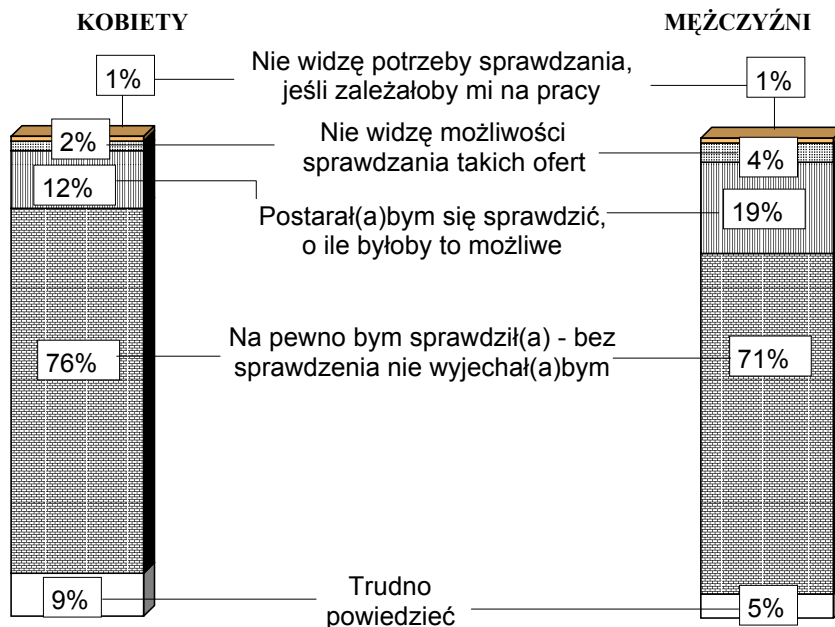
Równocześnie jednak kobiety tylko nieznacznie częściej niż mężczyźni uzależniają wyjazd od możliwości sprawdzenia wiarygodności oferty.

³ Por. komunikat CBOS „Opinie o skutkach integracji Polski z Unią Europejską i przebiegu negocjacji akcesyjnych”, lipiec 2000.

⁴ Zarówno w pełnym, jak i niepełnym wymiarze czasu pracy oraz dorywczo.

⁵ Zob. przypis 3.

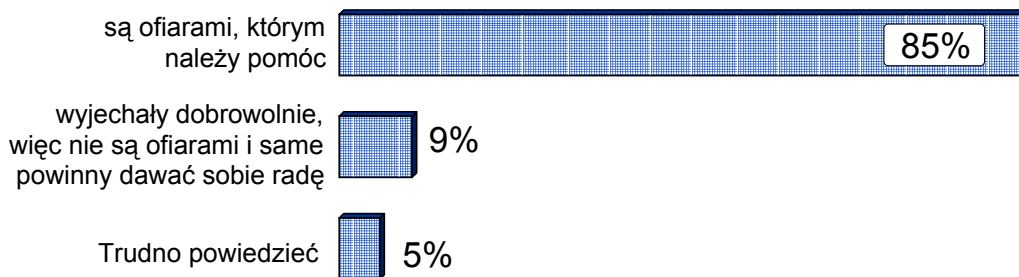
RYS. 3. GDYBY ZDECYDOWAŁ(A) SIĘ PAN(I) NA WYJAZD ZA GRANICĘ W CELU PODJĘCIA TAM PRACY NA PODSTAWIE TAKIEJ OFERTY, TO CZY PRZED WYJAZDEM STARAŁ(A)BY SIĘ PAN(I) SPRAWDZIĆ TĘ OFERTĘ, DOWIEDZIEĆ SIĘ, KIM JEST POŚREDNIK, PRACODAWCA - CZY RODZAJ I WARUNKI PRACY SĄ RZECZYWIŚCIE TAKIE, JAK W OFERCIE ITP.?



POMAGAĆ CZY ZOSTAWIĆ SAMYM SOBIE?

Oczywiste jest, że dla przeciwdziałania handlu kobietami niezwykle istotne znaczenie ma klimat społeczny wokół tego zjawiska. Podstawową kwestią w tym zakresie jest stosunek do kobiet, które padły ofiarą tego procederu.

RYS. 4. WIELE KOBIET JEST WERBOWANYCH I WYWOŻONYCH DO PRACY ZA GRANICĄ. JEDNOCZEŚNIE WPROWADZA SIĘ JE W BŁĄD CO DO RODZAJU LUB WARUNKÓW PRACY I PŁACY ORAZ UNIEMOŻLIWIA ZMIANĘ PRACY BĄDŹ POWRÓT DO KRAJU. CZY, PANA(I) ZDANIEM, KOBIETY TE:



Wśród badanych zdecydowanie przeważa przekonanie, że kobietom, które znalazły się w takiej sytuacji, należy pomóc. Opinię taką wyrażają zarówno kobiety, jak i mężczyźni, choć wśród tych ostatnich nieco częściej spotykamy aprobatę poglądu, że skoro wyjechały dobrowolnie, to same powinny dawać sobie radę. Nieco większe zróżnicowanie postaw występuje między osobami z wykształceniem podstawowym i wyższym. W tej ostatniej grupie pogląd, że kobiety powinny same dawać sobie radę, niemal w ogóle nie występuje (por. tabele aneksowe).

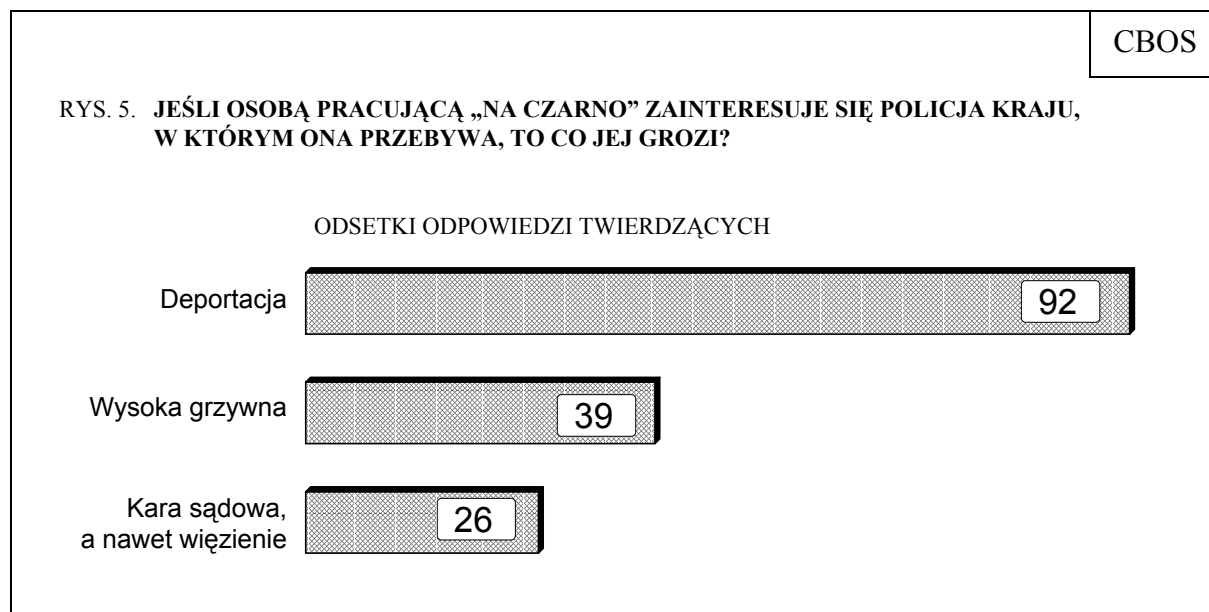
Zapytaliśmy też badanych, zadając im pytanie otwarte⁶, na czyją pomoc może liczyć osoba pracująca za granicą nielegalnie.

| | | CBOS |
|---------------------------------------------------------------------------------------------------------------------|--|-----------|
| Do kogo, Pana(i) zdaniem, może za granicą zwrócić się z prośbą o pomoc i ochronę ktoś, kto pracuje tam nielegalnie? | | |
| Polska placówka dyplomatyczna | | 69% |
| Miejscowa policja | | 14% |
| Inne niż policja instytucje danego kraju | | 2% |
| Znajomi, przyjaciele, rodzina tam mieszkająca | | 2% |
| Organizacje pomocowe, Kościół | | 1% |
| Organizacje polonijne, Polacy tam mieszkający | | 1% |
| Ktoś inny | | 1% |
| Nie ma możliwości uzyskania pomocy | | 3% |
| Trudno powiedzieć, nie wiem | | 21% |

Zaskakujące jest, że bardzo rzadko pojawiała się odpowiedź, iż osoba pracująca za granicą nielegalnie nie może znikąd oczekiwać pomocy. Równocześnie jednak wypowiedzi badanych świadczą, że praktycznie jedynym miejscem, skąd można oczekiwać pomocy, jest polska placówka dyplomatyczna. Warto zwrócić uwagę na znikomą świadomość możliwości zwrócenia się o pomoc do organizacji społecznych. Można przypuszczać, że wynika to przede wszystkim z niewielkiej wiedzy o istnieniu organizacji pomocowych.

⁶ Odpowiadając na pytanie otwarte badani sami formułowali odpowiedzi.

Przyczyną stosunkowo rzadkiego wskazywania policji danego kraju jest zapewne obawa przed karą za nielegalną pracę. Znaczna część badanych jest przeświadczona, że osoby pracujące za granicą nielegalnie narażone są (obok deportacji) na wysoką karę pieniężną, a nawet na więzienie.

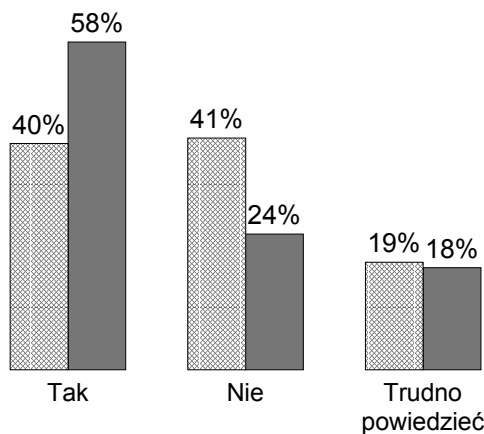


STOPIEŃ ŚWIADOMOŚCI UPRAWNIENÍ OSÓB PRACUJĄCYCH NIELEGALNIE

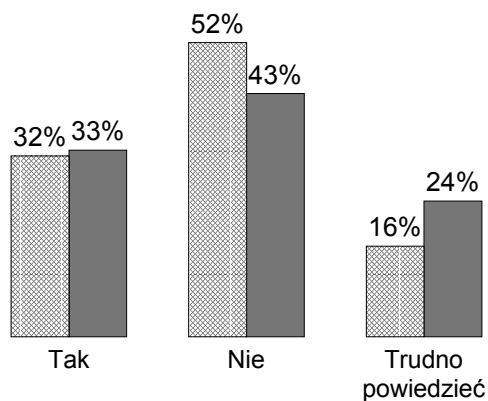
Jednym z celów badania było również poznanie, w jakim stopniu społeczeństwo jest świadome, że pewne podstawowe prawa są niezbywalne, przysługują także wtedy, gdy dana osoba narusza inne przepisy, np. regulujące pracę cudzoziemców. Zapytaliśmy więc, czy pracując nielegalnie za granicą człowiek ma prawo domagać się, aby respektowano pewne jego uprawnienia. Interesowało nas także, czy przysługują one - zdaniem badanych - cudzoziemcom pracującym w Polsce.

RYS. 6. CZY, PANA(I) ZDANIEM, OSOBA, KTÓRA PODEJMUJE ZA GRANICĄ PRACĘ „NA CZARNO”, ORAZ CUDZOZIEMCY PRACUJĄCY NIELEGALNIE W POLSCE MAJĄ PRAWO DOMAGAĆ SIĘ⁷:

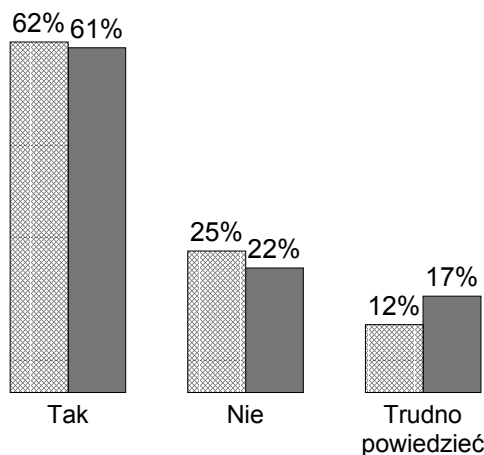
MOŻLIWOŚCI SWOBODNEGO PORUSZANIA SIĘ I WYBORU MIEJSCA ZAMIESZKANIA



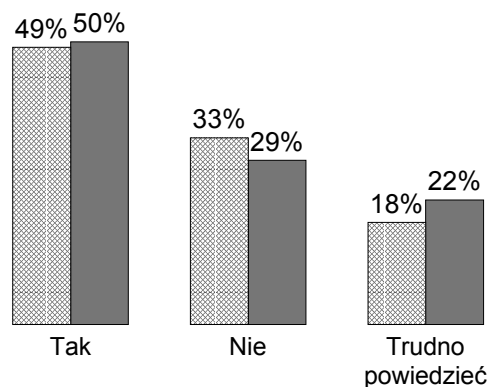
ODPOWIEDNICH WARUNKÓW PRACY



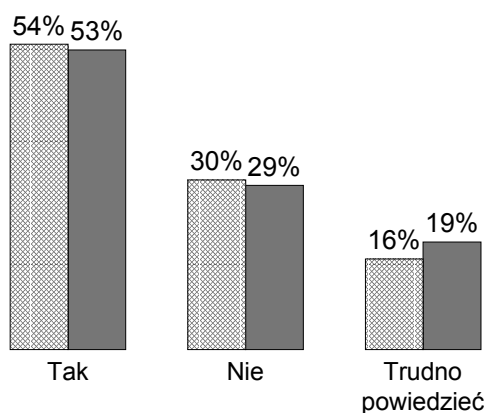
POSZANOWANIA GODNOŚCI I NIETYKALNOŚCI





DZIAŁANIA ZGODNIE Z WŁASNĄ WOLĄ



ZAPEWNIENIA BEZPIECZEŃSTWA PRZEZ ORGANA PORZĄDKU DANEGO KRAJU



 OSOBA PRACUJĄCA ZA GRANICĄ "NA CZARNO"
 CUDZOZIEMCY PRACUJĄCY NIELEGALNIE W POLSCE

⁷ Odnosnie do cudzoziemców w Polsce pytaliśmy o opinie na temat stanu faktycznego, a więc w pytaniu użyto sformułowania „mają prawo do”.

Wśród badanych dość wyraźnie przeważa pogląd, że osoby podejmujące nielegalną pracę mają prawo do poszanowania godności i nietykalności, zapewnienia bezpieczeństwa przez organa porządku danego kraju oraz działania zgodnie z własną wolą. Niemniej i w tych sprawach stosunkowo znaczna część ankietowanych (od jednej czwartej do jednej trzeciej) nie uświadamia sobie, że takie prawa przysługują osobom podejmującym pracę „na czarno” w innym kraju. Stosunkowo największa zgodność dotyczy kwestii poszanowania godności i nietykalności osobistej.

Inaczej jest w sprawie swobodnego poruszania się i wyboru miejsca zamieszkania. Opinie na temat tego, czy osoby pracujące za granicą mają takie prawo czy też nie, są równo podzielone. Jeśli natomiast chodzi o ocenę sytuacji cudzoziemców w Polsce, wyraźnie przeważa pogląd, że mają oni takie prawo.

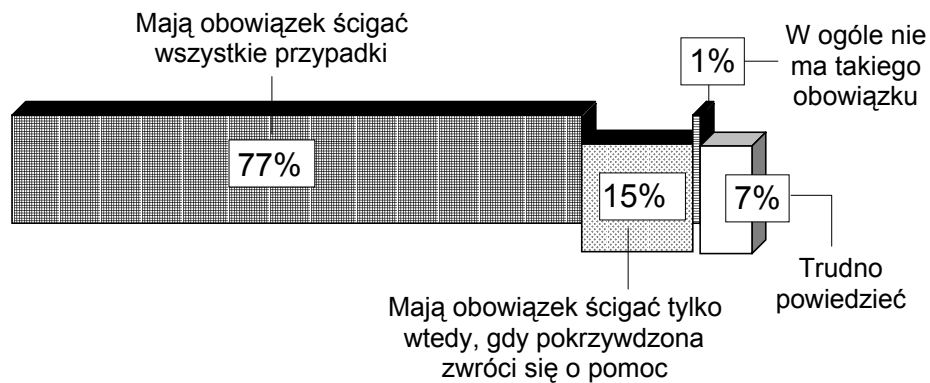
Wśród badanych częstsza jest opinia, że osoby pracujące nielegalnie - zarówno Polacy za granicą, jak i cudzoziemcy w Polsce - nie mają prawa domagać się odpowiednich warunków pracy. Innymi słowy, przeważa przekonanie, że jeśli podejmuje się pracę „na czarno”, należy liczyć się z tym, że warunki pracy mogą być gorsze, niż jest to normalnie wymagane.

W świetle powyższych wyników nie można stwierdzić, by w sprawie osób podejmujących nielegalną pracę występowało hołdowanie podwójnym standardom - innym wobec cudzoziemców w Polsce, a innym wobec Polaków za granicą. W sprawie możliwości swobodnego poruszania się i wyboru miejsca zamieszkania przeważa opinia, że cudzoziemcy pracujący w Polsce nielegalnie są w lepszej sytuacji, niż Polacy, którzy pracują za granicą „na czarno”. W pozostałych sprawach opinie o uprawnieniach Polaków pracujących nielegalnie za granicą i cudzoziemców w Polsce są zbliżone lub niemal takie same.

JAK POSTĘPOWAĆ WOBEC CUDZOZIEMEK ZAJMUJĄCYCH SIĘ W POLSCE PROSTYTUCJĄ?

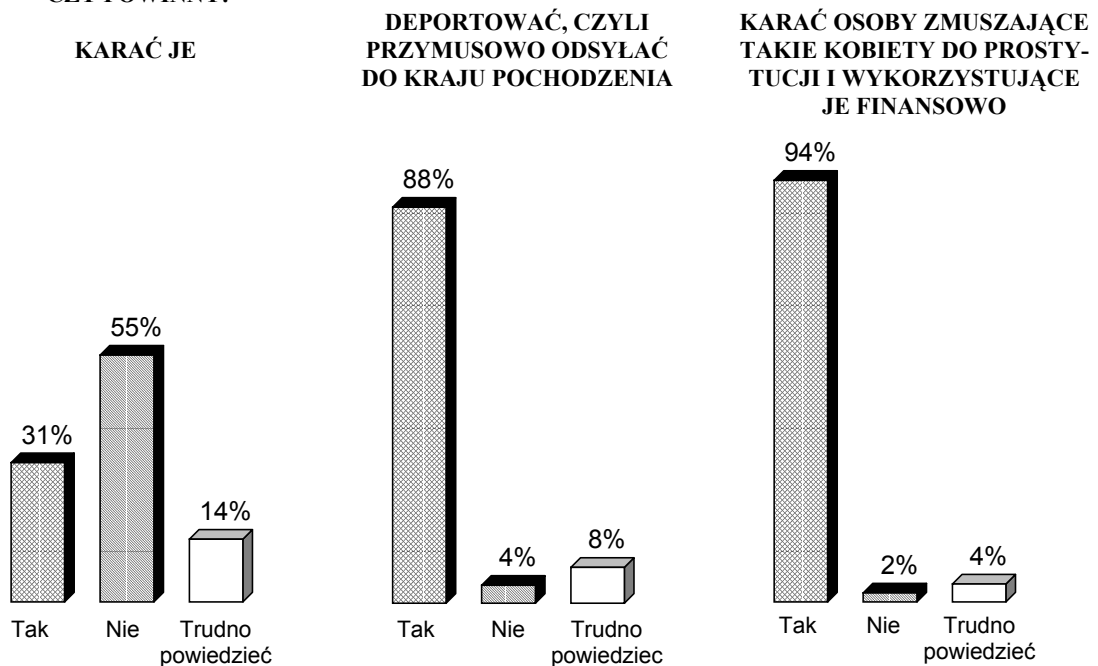
Świadomość tego, że w naszym kraju handel kobietami należy do przestępstw ściganych z urzędu, jest dość powszechna. Niemniej co siódmy badany (15%) nie zdaje sobie z tego sprawy - wyraża przekonanie, iż organa ścigania mają obowiązek wkraczać tylko wtedy, gdy pokrzywdzona zwróci się o pomoc.

RYS. 7. CZY, PANA(I) ZDANIEM, W NASZYM KRAJU POLICJA I PROKURATURA MAJĄ OBOWIĄZEK ŚCIGAĆ (Z URZĘDU) WSZYSTKIE PRZYPADKI HANDLU KOBIETAMI CZY TEŻ ŚCIGAJĄ TYLKO WTEDY, GDY POKRZYWDZONA ZWRÓCI SIĘ O POMOC?



Niemal powszechne jest przekonanie, że osoby zmuszające cudzoziemki w Polsce do prostytucji i wykorzystujące je finansowo powinny być karane (94%). Zdaniem większości ankietowanych (88%) cudzoziemki zajmujące się w naszym kraju prostytucją powinny być deportowane. Za ich karaniem opowiada się niespełna jedna trzecia badanych (31%).

RYS. 8. JAK, PANA(I) ZDANIEM, POWINNY POSTĘPOWAĆ POLSKIE WŁADZE I ORGANA PORZĄDKU WOBEC CUDZOZIEMEK ZAJMUJĄCYCH SIĘ W POLSCE PROSTYTUCJĄ? CZY POWINNY:



Stosunek do karania cudzoziemek zajmujących się w Polsce prostytutką jest związany przede wszystkim z wykształceniem. Im jest ono niższe, tym częściej występuje opinia, że należy je karać. Niemniej nawet wśród badanych z wykształceniem podstawowym nieznacznie przeważa pogląd, że nie powinny one być karane.

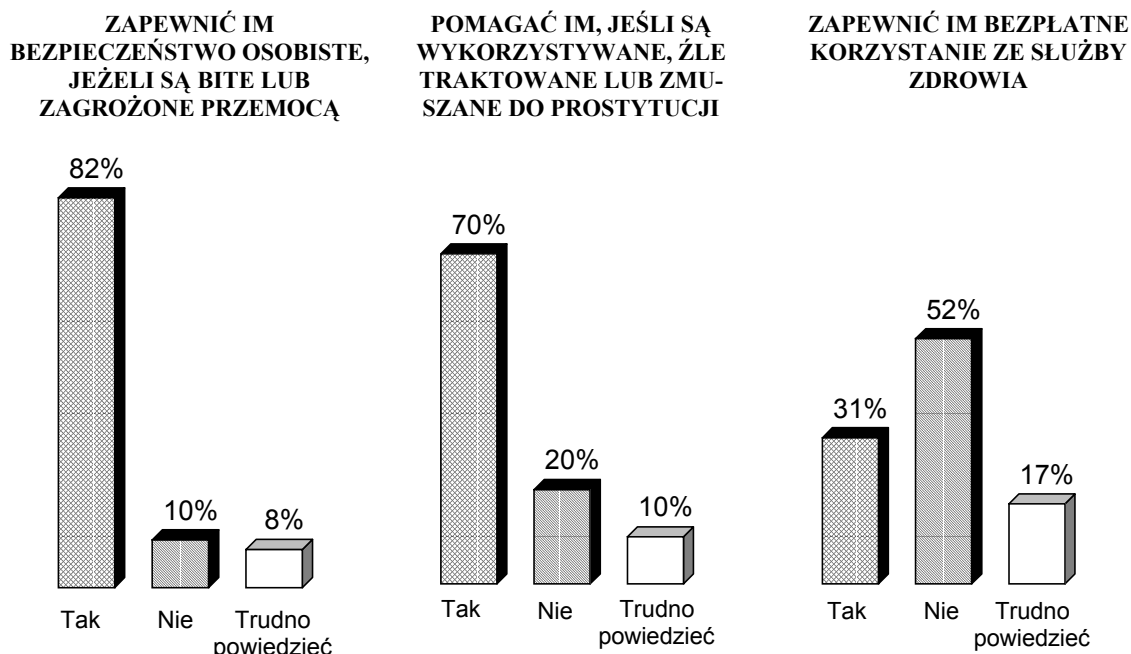
Tabela 1

| Wykształcenie | Czy cudzoziemki zajmujące się w Polsce prostytutką należy karać? | | |
|---------------------|------------------------------------------------------------------|-----|-------------------|
| | Tak | Nie | Trudno powiedzieć |
| | w procentach | | |
| Podstawowe | 38 | 43 | 20 |
| Zasadnicze zawodowe | 36 | 51 | 13 |
| Średnie | 28 | 62 | 10 |
| Wyższe | 14 | 75 | 11 |

Warto podkreślić, że rygorizm w tej sprawie nie jest w widoczny sposób związany ani z udziałem w praktykach religijnych, ani z poglądami politycznymi (patrz tabele aneksowe).

Zdecydowana większość badanych aprobuje ogólnie sformułowany postulat pomocy ze strony władz wobec cudzoziemek zajmujących się w Polsce prostytutką, jeśli są one do niej zmuszane, a także wykorzystywane i źle traktowane. Z jeszcze większą aprobatą spotyka się zapewnienie im elementarnego bezpieczeństwa osobistego w przypadku zagrożenia przemocą. Natomiast stworzenie im możliwości bezpłatnego korzystania z placówek służby zdrowia jest znacznie częściej odrzucane niż aprobowane.

RYS. 9. JAK, PANA(I) ZDANIEM, POWINNY POSTĘPOWAĆ POLSKIE WŁADZE I ORGANA PORZĄDKU WOBEC CUDZOZIEMEK ZAJMUJĄCYCH SIĘ W POLSCE PROSTYTUCJĄ? CZY POWINNY:

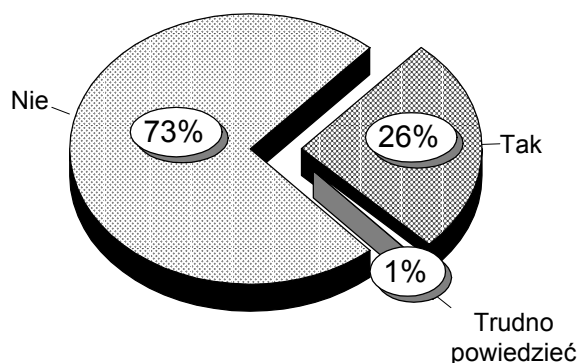


Stosunek poszczególnych grup społecznych i kategorii demograficznych do wszystkich trzech wymienionych wyżej form pomocy jest porównywalny. Relatywnie większą niż pozostali aprobatą pomocy i zapewnienia bezpieczeństwa osobistego wyróżniają się w pewnym stopniu ludzie młodzi i lepiej wykształceni, szczególnie ucząca się młodzież. Z drugiej strony nieco rzadziej postulują taką pomoc badani w ogóle nieuczestniczący w praktykach religijnych. Nie ma natomiast żadnych wyraźnych różnicowań w opiniach na temat zapewnienia opieki lekarskiej.

ZNAJOMOŚĆ DZIAŁALNOŚCI FUNDACJI „LA STRADA”

Ze względu na wagę problemu - przeciwdziałanie handlowi kobietami i pomoc pokrzywdzonym, jakim zajmuje się Fundacja „La Strada”, nie bez znaczenia jest społeczny zasięg wiedzy o jej istnieniu i celach działalności.

RYS. 10. CZY DOTARŁY DO PANA(I) JAKIEŚ INFORMACJE O FUNDACJI „LA STRADA” I JEJ DZIAŁALNOŚCI?



Mimo że działalność Fundacji „La Strada” dotyczy bezpośrednio kobiet, są one niewiele lepiej poinformowane o jej istnieniu niż mężczyźni (28% wobec 24%). Znajomość tej instytucji ma najszerszy zasięg wśród badanych w wieku od 25 do 44 lat. Jest ona także lepiej znana wśród mieszkańców miast niż wsi. Podkreślić należy, że wiedza o istnieniu „La Strady” jest silnie związana z poziomem wykształcenia - słyszała o niej ponad połowa badanych z wyższym wykształceniem, a tylko co piąty z wykształceniem zasadniczym zawodowym i co dziewiąty z podstawowym. Jest to o tyle istotne, że - jak już wyżej wspomniano - z naszych badań wynika, iż najbardziej zainteresowane pracą za granicą, a tym samym potencjalnie najbardziej narażone na to, by stać się ofiarami handlu kobietami, są osoby z wykształceniem zasadniczym zawodowym, a stosunkowo najmniej - osoby z wyższym wykształceniem.



Powszechna jest w społeczeństwie wiedza o tym, że pod przykrywką nieformalnych ofert atrakcyjnej pracy za granicą może kryć się zjawisko handlu kobietami. Mimo to jednak gotowość skorzystania z oferty pracy za granicą deklaruje co piąta kobieta, a co czwarta nie uzależnia wyjazdu od sprawdzenia wiarygodności oferty.

Wśród badanych zdecydowanie przeważa opinia, że kobietom, które padły ofiarą handlu kobietami, należy pomóc. Najczęściej wymienianą instytucją, do której można zwrócić się o pomoc, jest polska placówka dyplomatyczna, rzadko - policja danego kraju. Może to wynikać z występującego często przekonania, że za nielegalną pracę za granicą grozi wysoka grzywna, a nawet więzienie. Jeśli chodzi o cudzoziemki zajmujące się w Polsce prostytutką, również panuje opinia, że należy im pomagać. Jednak pomoc rozumiana jest przede wszystkim jako zapewnienie bezpieczeństwa osobistego i ochrona przed przemocą.

Dość wyraźnie przeważa pogląd, że osoby podejmujące nielegalną pracę mają prawo do poszanowania godności i nietykalności, zapewnienia bezpieczeństwa przez organa porządku oraz działania zgodnie z własną wolą.

Inaczej jest w sprawie swobodnego poruszania się i wyboru miejsca zamieszkania. Na ten temat zdania są równo podzielone. Natomiast przeważa opinia, że jeśli podejmuje się pracę „na czarno”, należy liczyć się z tym, że warunki pracy mogą być gorsze, niż jest to normalnie wymagane.

Wyniki badania wskazują, że w omawianych sprawach nie występuje hołdowanie podwójnym standardom - innym wobec cudzoziemców w Polsce, a innym wobec Polaków za granicą.

Badani są niemal jednomyślni co do tego, że osoby zmuszające cudzoziemki w Polsce do prostytucji i wykorzystujące je finansowo powinny być karane. Zdaniem większości ankietowanych cudzoziemki zajmujące się w naszym kraju prostytutką nie powinny być karane, a jedynie deportowane.

O istnieniu Fundacji „La Strada” słyszała jedna czwarta ogółu badanych, przy czym kobiety są niewiele lepiej poinformowane niż mężczyźni. Należy podkreślić, że o istnieniu „La Strady” słyszeli przede wszystkim badani z wyższym wykształceniem, znacznie rzadziej osoby z wykształceniem zasadniczym zawodowym i podstawowym, a więc te, które są najbardziej zainteresowane pracą za granicą.

Opracował

Michał STRZESZEWSKI

A N E K S

Tabela 1. Gdyby spotkał(a) się Pan(i) z ofertą mówiącą o atrakcyjnej pracy za granicą - w ogłoszeniu prasowym, przez pośrednika, znajomego itp. - to czy był(a)by Pan(i) gotów (gotowa) skorzystać z takiej oferty czy też nie?

(%)

| | Zdecydowa- nie tak | Raczej tak | Raczej nie | Zdecydowa- nie nie | Trudno powiedzieć | Liczba osób |
|-----------------------------|-----------------------|------------|------------|-----------------------|----------------------|----------------|
| Ogółem | 11 | 16 | 19 | 50 | 4 | 963 |
| Płeć | | | | | | |
| Mężczyźni | 15 | 20 | 19 | 41 | 5 | 456 |
| Kobiety | 7 | 12 | 19 | 58 | 4 | 507 |
| Wiek | | | | | | |
| 18-24 lat | 17 | 27 | 21 | 28 | 7 | 138 |
| 25-34 | 9 | 22 | 34 | 33 | 2 | 170 |
| 35-44 | 16 | 15 | 22 | 41 | 7 | 194 |
| 45-54 | 10 | 15 | 17 | 54 | 3 | 193 |
| 55-64 | 8 | 10 | 15 | 66 | 2 | 101 |
| 65 lat i więcej | 3 | 4 | 5 | 84 | 5 | 167 |
| Miejsce zamieszkania | | | | | | |
| Wieś | 10 | 17 | 21 | 49 | 4 | 352 |
| Miasto do 20 tys. | 11 | 20 | 22 | 42 | 4 | 122 |
| 20-100 tys. | 16 | 16 | 18 | 47 | 2 | 172 |
| 101-500 tys. | 9 | 11 | 17 | 57 | 6 | 191 |
| 501 tys. i więcej mieszk. | 6 | 13 | 17 | 57 | 8 | 126 |
| Wykształcenie | | | | | | |
| Podstawowe | 8 | 10 | 13 | 66 | 4 | 267 |
| Zasadnicze zawodowe | 15 | 21 | 22 | 38 | 5 | 261 |
| Średnie | 12 | 16 | 22 | 45 | 5 | 330 |
| Wyższe | 5 | 15 | 19 | 57 | 4 | 105 |
| Grupa społ.-zaw. pracujący | | | | | | |
| Kadra kier., inteligencja | 5 | 19 | 17 | 56 | 3 | 62 |
| Prac. umysł. niż. szczebla | 9 | 14 | 26 | 48 | 2 | 86 |
| Pracownicy fiz.- umysł. | 16 | 21 | 21 | 37 | 5 | 75 |
| Robotnicy wykwalifikowani | 14 | 19 | 33 | 25 | 9 | 87 |
| Robotnicy niewykwalifik. | 18 | 15 | 34 | 31 | 3 | 24 |
| Rolnicy | 13 | 15 | 29 | 36 | 6 | 59 |
| Pracujący na własny rach. | 10 | 14 | 22 | 48 | 6 | 53 |
| Bierni zawodowo | | | | | | |
| Renciści | 7 | 11 | 11 | 67 | 4 | 132 |
| Emeryci | 4 | 4 | 6 | 81 | 4 | 172 |
| Uczniowie i studenci | 9 | 43 | 20 | 23 | 6 | 68 |
| Bezrobotni | 27 | 21 | 22 | 26 | 3 | 87 |
| Gospodynie domowe i inni | 7 | 8 | 20 | 64 | 1 | 58 |
| Pracuje w: | | | | | | |
| inst. państw., publicznej | 11 | 14 | 27 | 44 | 4 | 173 |
| spółce właścicieli | | | | | | |
| prywatnych i państwa | 14 | 17 | 24 | 44 | 2 | 74 |
| sekt. prywat. poza rolnict. | 12 | 21 | 22 | 38 | 7 | 153 |
| prywatnym gosp. rolnym | 11 | 15 | 27 | 41 | 6 | 72 |
| Dochody na jedną osobę | | | | | | |
| Do 275 zł | 18 | 12 | 17 | 46 | 6 | 96 |
| 276-399 | 12 | 16 | 22 | 44 | 6 | 78 |
| 400-549 | 8 | 19 | 21 | 49 | 3 | 165 |
| 550-799 | 11 | 14 | 12 | 61 | 3 | 140 |
| Powyżej 799 zł | 6 | 9 | 19 | 62 | 4 | 176 |
| Ocena własnych war. mater. | | | | | | |
| Złe | 13 | 15 | 20 | 48 | 3 | 319 |
| Średnie | 9 | 16 | 19 | 51 | 5 | 462 |
| Dobre | 12 | 14 | 18 | 51 | 5 | 182 |
| Udział w prakt. religijnych | | | | | | |
| Kilka razy w tygodniu | 11 | 8 | 7 | 73 | 2 | 55 |
| Raz w tygodniu | 9 | 15 | 20 | 51 | 3 | 488 |
| 1-2 razy w miesiącu | 15 | 20 | 21 | 39 | 6 | 156 |
| Kilka razy w roku | 12 | 18 | 17 | 47 | 7 | 191 |
| W ogóle nie uczestniczy | 7 | 8 | 22 | 60 | 2 | 70 |
| Poglądy polityczne | | | | | | |
| Lewica | 9 | 15 | 15 | 59 | 3 | 281 |
| Centrum | 9 | 17 | 28 | 41 | 3 | 239 |
| Prawica | 12 | 17 | 15 | 50 | 5 | 221 |
| Trudno powiedzieć | 13 | 13 | 19 | 49 | 7 | 221 |

Tabela 2. Gdyby zdecydował(a) się Pan(i) na wyjazd za granicę w celu podjęcia tam pracy na podstawie takiej oferty, to czy przed wyjazdem starał(a)by się Pan(i) sprawdzić tę ofertę, dowiedzieć się, kim jest pośrednik, pracodawca - czy rodzaj i warunki pracy są rzeczywiście takie, jak w ofercie itp.? 1 - Nie widzę potrzeby sprawdzania, jeśli zależałoby mi na pracy; 2 - Nie widzę możliwości sprawdzania takich ofert; 3 - Postarał(a)by się sprawdzić, o ile byłoby to możliwe; 4 - Na pewno bym sprawdził(a) - bez sprawdzenia nie wyjechał(a)by

| | 1 | 2 | 3 | 4 | Trudno powiedzieć | Liczba osób |
|-----------------------------|---|----|----|----|-------------------|-------------|
| Ogółem | 1 | 3 | 16 | 73 | 7 | 964 |
| Płeć | | | | | | |
| Mężczyźni | 1 | 4 | 19 | 71 | 5 | 457 |
| Kobiety | 1 | 2 | 12 | 76 | 9 | 507 |
| Wiek | | | | | | |
| 18-24 lat | 1 | 3 | 17 | 79 | 1 | 138 |
| 25-34 | 1 | 0 | 18 | 79 | 3 | 170 |
| 35-44 | 2 | 2 | 17 | 76 | 4 | 194 |
| 45-54 | 0 | 4 | 14 | 76 | 5 | 193 |
| 55-64 | 1 | 4 | 18 | 70 | 7 | 101 |
| 65 lat i więcej | 1 | 5 | 11 | 60 | 24 | 167 |
| Miejsce zamieszkania | | | | | | |
| Wieś | 1 | 5 | 17 | 67 | 11 | 352 |
| Miasto do 20 tys. | 2 | 3 | 16 | 76 | 3 | 123 |
| 20-100 tys. | 0 | 1 | 20 | 75 | 3 | 172 |
| 101-500 tys. | 1 | 1 | 12 | 80 | 6 | 191 |
| 501 tys. i więcej mieszk. | 2 | 2 | 10 | 77 | 10 | 126 |
| Wykształcenie | | | | | | |
| Podstawowe | 1 | 4 | 16 | 61 | 17 | 267 |
| Zasadnicze zawodowe | 0 | 3 | 21 | 71 | 4 | 261 |
| Średnie | 1 | 1 | 12 | 82 | 4 | 330 |
| Wyższe | 2 | 2 | 13 | 81 | 2 | 106 |
| Grupa społ.-zaw. pracujący | | | | | | |
| Kadra kier., inteligencja | 0 | 1 | 5 | 94 | 0 | 62 |
| Prac. umysł. niż. szczebla | 1 | 0 | 9 | 89 | 2 | 86 |
| Pracownicy fiz.- umysł. | 3 | 2 | 19 | 75 | 1 | 75 |
| Robotnicy wykwalifikowani | 2 | 0 | 24 | 74 | 0 | 87 |
| Robotnicy niewykwalifik. | 0 | 13 | 19 | 62 | 5 | 24 |
| Rolnicy | 0 | 11 | 20 | 56 | 13 | 59 |
| Pracujący na własny rach. | 3 | 2 | 8 | 78 | 9 | 53 |
| Bierni zawodowo | | | | | | |
| Renciści | 1 | 2 | 15 | 63 | 19 | 131 |
| Emeryci | 1 | 3 | 14 | 67 | 15 | 172 |
| Uczniowie i studenci | 0 | 0 | 19 | 79 | 1 | 68 |
| Bezrobotni | 1 | 4 | 21 | 73 | 1 | 87 |
| Gospodynie domowe i inni | 0 | 2 | 13 | 80 | 5 | 58 |
| Pracuje w: | | | | | | |
| inst. państw., publicznej | 0 | 1 | 14 | 82 | 2 | 173 |
| spółce właścicieli | | | | | | |
| prywatnych i państwa | 2 | 2 | 14 | 80 | 2 | 74 |
| sekt. prywat. poza rolnict. | 2 | 1 | 14 | 80 | 3 | 153 |
| prywatnym gosp. rolnym | 1 | 9 | 25 | 52 | 13 | 72 |
| Dochody na jedną osobę | | | | | | |
| Do 275 zł | 1 | 5 | 18 | 70 | 6 | 96 |
| 276-399 | 1 | 1 | 27 | 68 | 4 | 78 |
| 400-549 | 1 | 0 | 14 | 79 | 6 | 165 |
| 550-799 | 1 | 3 | 15 | 74 | 6 | 140 |
| Powyżej 799 zł | 2 | 1 | 14 | 78 | 6 | 176 |
| Ocena własnych war. mater. | | | | | | |
| Złe | 2 | 4 | 20 | 66 | 9 | 319 |
| Średnie | 1 | 2 | 14 | 74 | 8 | 461 |
| Dobre | 0 | 2 | 11 | 85 | 2 | 183 |
| Udział w prakt. religijnych | | | | | | |
| Kilka razy w tygodniu | 3 | 4 | 13 | 65 | 16 | 55 |
| Raz w tygodniu | 1 | 3 | 14 | 75 | 7 | 488 |
| 1-2 razy w miesiącu | 1 | 1 | 22 | 69 | 8 | 156 |
| Kilka razy w roku | 1 | 4 | 17 | 73 | 5 | 192 |
| W ogóle nie uczestniczy | 1 | 5 | 8 | 80 | 6 | 70 |
| Poglądy polityczne | | | | | | |
| Lewica | 1 | 2 | 13 | 79 | 5 | 282 |
| Centrum | 1 | 5 | 17 | 73 | 7 | 239 |
| Prawica | 1 | 5 | 15 | 75 | 4 | 220 |
| Trudno powiedzieć | 1 | 2 | 18 | 65 | 15 | 221 |

Tabela 3. Wiele kobiet jest werbowanych i wywożonych do pracy za granicą. Jednocześnie wprowadza się je w błąd co do rodzaju lub warunków pracy i płacy oraz uniemożliwia zmianę pracy bądź powrót do kraju. Czy, Pana(i) zdaniem, kobiety te: 1 - są ofiarami, którym należy pomóc; 2 - wyjechały dobrowolnie, więc nie są ofiarami i same powinny dawać sobie radę

| | (%) | | | |
|-----------------------------|-----|----|-------------------|-------------|
| | 1 | 2 | Trudno powiedzieć | Liczba osób |
| Ogółem | 85 | 9 | 5 | 964 |
| Płeć | | | | |
| Mężczyźni | 83 | 12 | 5 | 457 |
| Kobiety | 88 | 7 | 6 | 507 |
| Wiek | | | | |
| 18-24 lat | 86 | 10 | 4 | 138 |
| 25-34 | 88 | 9 | 3 | 170 |
| 35-44 | 84 | 11 | 5 | 194 |
| 45-54 | 89 | 7 | 4 | 193 |
| 55-64 | 80 | 11 | 9 | 101 |
| 65 lat i więcej | 83 | 9 | 9 | 167 |
| Miejsce zamieszkania | | | | |
| Wieś | 85 | 10 | 5 | 352 |
| Miasto do 20 tys. | 86 | 11 | 3 | 123 |
| 20-100 tys. | 85 | 11 | 4 | 172 |
| 101-500 tys. | 83 | 8 | 9 | 191 |
| 501 tys. i więcej mieszk. | 87 | 7 | 6 | 126 |
| Wykształcenie | | | | |
| Podstawowe | 80 | 12 | 8 | 267 |
| Zasadnicze zawodowe | 86 | 11 | 3 | 261 |
| Średnie | 86 | 8 | 6 | 330 |
| Wyższe | 94 | 2 | 3 | 106 |
| Grupa społ.-zaw. pracujący | | | | |
| Kadra kier., inteligencja | 93 | 2 | 5 | 62 |
| Prac. umysł. niż. szczebla | 84 | 10 | 5 | 86 |
| Pracownicy fiz.- umysł. | 94 | 5 | 1 | 75 |
| Robotnicy wykwalifikowani | 86 | 12 | 2 | 87 |
| Robotnicy niewykwalifik. | 69 | 31 | 0 | 24 |
| Rolnicy | 84 | 13 | 2 | 59 |
| Pracujący na własny rach. | 82 | 13 | 5 | 53 |
| Bierni zawodowo | | | | |
| Renciści | 83 | 8 | 9 | 132 |
| Emeryci | 83 | 10 | 8 | 172 |
| Uczniowie i studenci | 87 | 7 | 6 | 68 |
| Bezrobotni | 88 | 9 | 3 | 87 |
| Gospodynie domowe i inni | 86 | 4 | 10 | 58 |
| Pracuje w: | | | | |
| inst. państw., publicznej | 84 | 11 | 5 | 174 |
| spółce właścicieli | 87 | 10 | 2 | 74 |
| prywatnych i państwa | 88 | 10 | 2 | 153 |
| sekt. pryw. poza rolnict. | 83 | 10 | 7 | 72 |
| prywatnym gosp. rolnym | 83 | 12 | 5 | 72 |
| Dochody na jedną osobę | | | | |
| Do 275 zł | 84 | 12 | 5 | 96 |
| 276-399 | 91 | 9 | 0 | 78 |
| 400-549 | 87 | 9 | 4 | 165 |
| 550-799 | 84 | 10 | 6 | 140 |
| Powyżej 799 zł | 87 | 9 | 3 | 177 |
| Ocena własnych war. mater. | | | | |
| Złe | 85 | 8 | 7 | 319 |
| Średnie | 85 | 9 | 5 | 462 |
| Dobre | 85 | 11 | 4 | 183 |
| Udział w prakt. religijnych | | | | |
| Kilka razy w tygodniu | 75 | 8 | 17 | 55 |
| Raz w tygodniu | 87 | 8 | 5 | 488 |
| 1-2 razy w miesiącu | 87 | 9 | 3 | 156 |
| Kilka razy w roku | 82 | 12 | 5 | 192 |
| W ogóle nie uczestniczy | 83 | 12 | 5 | 70 |
| Poglądy polityczne | | | | |
| Lewica | 90 | 6 | 3 | 282 |
| Centrum | 87 | 10 | 3 | 239 |
| Prawica | 85 | 10 | 5 | 221 |
| Trudno powiedzieć | 77 | 12 | 11 | 221 |

Tabela 4. Jak, Pana(i) zdaniem, powinny postępować polskie władze i organa porządku wobec cudzoziemców zajmujących się w Polsce prostytutką? Czy powinny **karac je**?

| | (%) | | | |
|-----------------------------|-----|-----|-------------------|-------------|
| | Tak | Nie | Trudno powiedzieć | Liczba osób |
| Ogółem | 31 | 55 | 14 | 963 |
| Płeć | | | | |
| Mężczyźni | 32 | 56 | 12 | 457 |
| Kobiety | 31 | 54 | 15 | 506 |
| Wiek | | | | |
| 18-24 lat | 27 | 65 | 8 | 137 |
| 25-34 | 31 | 54 | 15 | 170 |
| 35-44 | 34 | 55 | 11 | 194 |
| 45-54 | 28 | 61 | 11 | 193 |
| 55-64 | 33 | 49 | 19 | 101 |
| 65 lat i więcej | 36 | 44 | 20 | 167 |
| Miejsce zamieszkania | | | | |
| Wieś | 34 | 48 | 18 | 352 |
| Miasto do 20 tys. | 35 | 51 | 14 | 123 |
| 20-100 tys. | 35 | 55 | 10 | 172 |
| 101-500 tys. | 22 | 69 | 10 | 191 |
| 501 tys. i więcej mieszk. | 30 | 58 | 12 | 125 |
| Wykształcenie | | | | |
| Podstawowe | 38 | 43 | 20 | 267 |
| Zasadnicze zawodowe | 36 | 51 | 13 | 261 |
| Średnie | 28 | 62 | 10 | 329 |
| Wyższe | 14 | 75 | 11 | 106 |
| Grupa społ.-zaw. pracujący | | | | |
| Kadra kier., inteligencja | 11 | 75 | 14 | 62 |
| Prac.umysł.niż.szczebła | 31 | 60 | 9 | 86 |
| Pracownicy fiz.-umysł. | 27 | 65 | 9 | 74 |
| Robotnicy wykwalifikowani | 39 | 51 | 10 | 87 |
| Robotnicy niewykwalifik. | 33 | 50 | 18 | 24 |
| Rolnicy | 30 | 53 | 16 | 59 |
| Pracujący na własny rach. | 30 | 66 | 4 | 53 |
| Bierni zawodowo | | | | |
| Renciści | 46 | 42 | 12 | 132 |
| Emeryci | 28 | 49 | 23 | 172 |
| Uczniowie i studenci | 27 | 65 | 8 | 68 |
| Bezrobotni | 34 | 49 | 17 | 87 |
| Gospodynie domowe i inni | 31 | 55 | 14 | 58 |
| Pracuje w: | | | | |
| inst. państw., publicznej | 25 | 62 | 13 | 173 |
| spółce właścicieli | | | | |
| prywatnych i państwa | 33 | 61 | 6 | 74 |
| sekt. pryw. poza rolnict. | 35 | 57 | 8 | 153 |
| prywatnym gosp. rolnym | 30 | 52 | 19 | 72 |
| Dochody na jedną osobę | | | | |
| Do 275 zł | 37 | 49 | 14 | 96 |
| 276-399 | 34 | 52 | 14 | 78 |
| 400-549 | 37 | 51 | 13 | 165 |
| 550-799 | 34 | 48 | 18 | 140 |
| Powyżej 799 zł | 27 | 64 | 10 | 176 |
| Ocena własnych war. mater. | | | | |
| Złe | 38 | 47 | 15 | 319 |
| Średnie | 30 | 56 | 14 | 462 |
| Dobre | 23 | 67 | 11 | 183 |
| Udział w prakt. religijnych | | | | |
| Kilka razy w tygodniu | 35 | 53 | 13 | 55 |
| Raz w tygodniu | 34 | 52 | 15 | 488 |
| 1-2 razy w miesiącu | 26 | 59 | 15 | 156 |
| Kilka razy w roku | 31 | 60 | 10 | 191 |
| W ogóle nie uczestniczy | 28 | 58 | 14 | 70 |
| Poglądy polityczne | | | | |
| Lewica | 28 | 63 | 9 | 282 |
| Centrum | 35 | 50 | 15 | 239 |
| Prawica | 32 | 56 | 12 | 221 |
| Trudno powiedzieć | 32 | 47 | 20 | 220 |

Tabela 5. Jak, Pana(i) zdaniem, powinny postępować polskie władze i organa porządku wobec cudzoziemek zajmujących się w Polsce prostytutką? Czy powinny **pomagać im, jeśli są wykorzystywane, źle traktowane lub zmuszane do prostytucji?**

(%)

| | Tak | Nie | Trudno powiedzieć | Liczba osób |
|-----------------------------|-----|-----|-------------------|-------------|
| Ogółem | 70 | 20 | 10 | 964 |
| Płeć | | | | |
| Mężczyźni | 70 | 23 | 7 | 457 |
| Kobiety | 71 | 17 | 12 | 507 |
| Wiek | | | | |
| 18-24 lat | 81 | 12 | 7 | 138 |
| 25-34 | 75 | 19 | 6 | 170 |
| 35-44 | 71 | 20 | 9 | 194 |
| 45-54 | 69 | 23 | 9 | 193 |
| 55-64 | 64 | 24 | 12 | 101 |
| 65 lat i więcej | 61 | 22 | 17 | 167 |
| Miejsce zamieszkania | | | | |
| Wieś | 66 | 22 | 12 | 352 |
| Miasto do 20 tys. | 75 | 16 | 8 | 123 |
| 20-100 tys. | 74 | 22 | 4 | 172 |
| 101-500 tys. | 71 | 16 | 13 | 191 |
| 501 tys. i więcej mieszk. | 71 | 20 | 9 | 126 |
| Wykształcenie | | | | |
| Podstawowe | 62 | 21 | 16 | 267 |
| Zasadnicze zawodowe | 68 | 24 | 8 | 261 |
| Średnie | 76 | 16 | 7 | 330 |
| Wyższe | 77 | 17 | 6 | 106 |
| Grupa społ.-zaw. pracujący | | | | |
| Kadra kier., inteligencja | 82 | 12 | 6 | 62 |
| Prac.umysł.niż.szczebla | 73 | 19 | 7 | 86 |
| Pracownicy fiz.-umysł. | 86 | 9 | 5 | 75 |
| Robotnicy wykwalifikowani | 65 | 26 | 9 | 87 |
| Robotnicy niewykwalifik. | 62 | 24 | 14 | 24 |
| Rolnicy | 66 | 26 | 8 | 59 |
| Pracujący na własny rach. | 68 | 27 | 5 | 53 |
| Bierni zawodowo | | | | |
| Renciści | 55 | 28 | 16 | 132 |
| Emeryci | 64 | 20 | 16 | 172 |
| Uczniowie i studenci | 88 | 6 | 5 | 68 |
| Bezrobotni | 74 | 21 | 5 | 87 |
| Gospodynie domowe i inni | 76 | 15 | 9 | 58 |
| Pracuje w: | | | | |
| inst. państw., publicznej | 78 | 16 | 6 | 174 |
| spółce właścicieli | | | | |
| prywatnych i państwa | 69 | 25 | 6 | 74 |
| sekt. pryw. poza rolnict. | 69 | 22 | 9 | 153 |
| prywatnym gosp. rolnym | 69 | 21 | 10 | 72 |
| Dochody na jedną osobę | | | | |
| Do 275 zł | 74 | 20 | 6 | 96 |
| 276-399 | 73 | 20 | 8 | 78 |
| 400-549 | 69 | 16 | 14 | 165 |
| 550-799 | 71 | 24 | 5 | 140 |
| Powyżej 799 zł | 73 | 23 | 3 | 177 |
| Ocena własnych war. mater. | | | | |
| Złe | 66 | 24 | 10 | 319 |
| Średnie | 71 | 18 | 11 | 462 |
| Dobre | 76 | 17 | 7 | 183 |
| Udział w prakt. religijnych | | | | |
| Kilka razy w tygodniu | 61 | 18 | 20 | 55 |
| Raz w tygodniu | 68 | 22 | 10 | 488 |
| 1-2 razy w miesiącu | 81 | 11 | 8 | 156 |
| Kilka razy w roku | 74 | 18 | 8 | 192 |
| W ogóle nie uczestniczy | 57 | 33 | 10 | 70 |
| Poglądy polityczne | | | | |
| Lewica | 75 | 19 | 5 | 282 |
| Centrum | 73 | 19 | 8 | 239 |
| Prawica | 71 | 22 | 8 | 221 |
| Trudno powiedzieć | 61 | 20 | 19 | 221 |

Tabela 6. Jak, Pana(i) zdaniem, powinny postępować polskie władze i organa porządku wobec cudzoziemek zajmujących się w Polsce prostytutką? Czy powinny **zapewnić im bezpieczeństwo osobiste, jeżeli są bite lub zagrożone przemocą?**

| | (%) | | | |
|-----------------------------|-----|-----|-------------------|-------------|
| | Tak | Nie | Trudno powiedzieć | Liczba osób |
| Ogółem | 82 | 10 | 8 | 964 |
| Płeć | | | | |
| Mężczyźni | 84 | 11 | 6 | 457 |
| Kobiety | 80 | 10 | 10 | 507 |
| Wiek | | | | |
| 18-24 lat | 87 | 7 | 6 | 138 |
| 25-34 | 89 | 7 | 3 | 170 |
| 35-44 | 81 | 13 | 6 | 194 |
| 45-54 | 80 | 9 | 11 | 193 |
| 55-64 | 76 | 16 | 8 | 101 |
| 65 lat i więcej | 77 | 9 | 14 | 167 |
| Miejsce zamieszkania | | | | |
| Wieś | 80 | 11 | 9 | 352 |
| Miasto do 20 tys. | 79 | 10 | 12 | 123 |
| 20-100 tys. | 84 | 10 | 6 | 172 |
| 101-500 tys. | 89 | 5 | 7 | 191 |
| 501 tys. i więcej mieszk. | 78 | 15 | 7 | 126 |
| Wykształcenie | | | | |
| Podstawowe | 78 | 11 | 11 | 267 |
| Zasadnicze zawodowe | 81 | 11 | 8 | 261 |
| Średnie | 83 | 9 | 7 | 330 |
| Wyższe | 90 | 8 | 2 | 106 |
| Grupa społ.-zaw. pracujący | | | | |
| Kadra kier. i inteligencja | 90 | 10 | 0 | 62 |
| Prac. umysł. niż. szczebla | 91 | 6 | 2 | 86 |
| Pracownicy fiz. - umysł. | 87 | 9 | 4 | 75 |
| Robotnicy wykwalifikowani | 84 | 12 | 4 | 87 |
| Robotnicy niewykwalifik. | 67 | 22 | 11 | 24 |
| Rolnicy | 80 | 11 | 9 | 59 |
| Pracujący na własny rach. | 84 | 11 | 5 | 53 |
| Bierni zawodowo | | | | |
| Renciści | 69 | 15 | 16 | 132 |
| Emeryci | 80 | 8 | 12 | 172 |
| Uczniowie i studenci | 89 | 1 | 9 | 68 |
| Bezrobotni | 82 | 10 | 8 | 87 |
| Gospodynie domowe i inni | 83 | 10 | 7 | 58 |
| Pracuje w: | | | | |
| inst. państw., publicznej | 88 | 8 | 4 | 174 |
| spółce właścicieli | | | | |
| prywatnych i państwa | 80 | 16 | 4 | 74 |
| sekt. pryw. poza rolnict. | 87 | 10 | 3 | 153 |
| prywatnym gosp. rolnym | 81 | 9 | 11 | 72 |
| Dochody na jedną osobę | | | | |
| Do 275 zł | 80 | 13 | 7 | 96 |
| 276-399 | 85 | 10 | 5 | 78 |
| 400-549 | 83 | 9 | 8 | 165 |
| 550-799 | 83 | 10 | 7 | 140 |
| Powyżej 799 zł | 88 | 6 | 6 | 177 |
| Ocena własnych war. mater. | | | | |
| Złe | 79 | 11 | 10 | 319 |
| Średnie | 82 | 10 | 8 | 462 |
| Dobre | 88 | 9 | 3 | 183 |
| Udział w prakt. religijnych | | | | |
| Kilka razy w tygodniu | 80 | 12 | 9 | 55 |
| Raz w tygodniu | 81 | 11 | 8 | 488 |
| 1-2 razy w miesiącu | 84 | 8 | 8 | 156 |
| Kilka razy w roku | 87 | 7 | 7 | 192 |
| W ogóle nie uczestniczy | 73 | 14 | 13 | 70 |
| Poglądy polityczne | | | | |
| Lewica | 88 | 7 | 5 | 282 |
| Centrum | 81 | 10 | 9 | 239 |
| Prawica | 82 | 12 | 6 | 221 |
| Trudno powiedzieć | 75 | 11 | 13 | 221 |

Tabela 7. Jak, Pana(i) zdaniem, powinny postępować polskie władze i organa porządku wobec cudzoziemek zajmujących się w Polsce prostytutką? Czy powinny zapewnić im bezpłatne korzystanie ze służby zdrowia?

(%)

| | Tak | Nie | Trudno powiedzieć | Liczba osób |
|-----------------------------|-----|-----|-------------------|-------------|
| Ogółem | 31 | 52 | 18 | 964 |
| Płeć | | | | |
| Mężczyźni | 31 | 55 | 14 | 457 |
| Kobiety | 31 | 48 | 21 | 507 |
| Wiek | | | | |
| 18-24 lat | 39 | 44 | 17 | 138 |
| 25-34 | 26 | 57 | 17 | 170 |
| 35-44 | 31 | 55 | 14 | 194 |
| 45-54 | 31 | 56 | 13 | 193 |
| 55-64 | 24 | 53 | 23 | 101 |
| 65 lat i więcej | 31 | 43 | 26 | 167 |
| Miejsce zamieszkania | | | | |
| Wieś | 27 | 52 | 21 | 352 |
| Miasto do 20 tys. | 35 | 52 | 13 | 123 |
| 20-100 tys. | 30 | 52 | 18 | 172 |
| 101-500 tys. | 32 | 52 | 16 | 191 |
| 501 tys. i więcej mieszk. | 36 | 50 | 13 | 126 |
| Wykształcenie | | | | |
| Podstawowe | 28 | 47 | 25 | 267 |
| Zasadnicze zawodowe | 35 | 52 | 13 | 261 |
| Średnie | 30 | 54 | 17 | 330 |
| Wyższe | 31 | 58 | 11 | 106 |
| Grupa społ.-zaw. pracujący | | | | |
| Kadra kier. i inteligencja | 35 | 53 | 12 | 62 |
| Prac. umysł. niż. szczebla | 34 | 54 | 12 | 86 |
| Pracownicy fiz. - umysł. | 27 | 52 | 21 | 75 |
| Robotnicy wykwalifikowani | 34 | 55 | 11 | 87 |
| Robotnicy niewykwalifik. | 30 | 64 | 5 | 24 |
| Rolnicy | 23 | 54 | 22 | 59 |
| Pracujący na własny rach. | 32 | 61 | 7 | 53 |
| Bierni zawodowo | | | | |
| Renciści | 22 | 57 | 21 | 132 |
| Emeryci | 30 | 43 | 27 | 172 |
| Uczniowie i studenci | 27 | 42 | 31 | 68 |
| Bezrobotni | 38 | 56 | 6 | 87 |
| Gospodynie domowe i inni | 40 | 45 | 15 | 58 |
| Pracuje w: | | | | |
| inst. państw., publicznej | 35 | 50 | 15 | 174 |
| spółce właścicieli | 37 | 53 | 10 | 74 |
| prywatnych i państwa | 31 | 59 | 10 | 153 |
| sekt. pryw. poza rolnict. | 31 | 59 | 10 | 153 |
| prywatnym gosp. rolnym | 22 | 53 | 25 | 72 |
| Dochody na jedną osobę | | | | |
| Do 275 zł | 27 | 62 | 11 | 96 |
| 276-399 | 35 | 51 | 14 | 78 |
| 400-549 | 31 | 46 | 22 | 165 |
| 550-799 | 35 | 47 | 17 | 140 |
| Powyżej 799 zł | 36 | 53 | 11 | 177 |
| Ocena własnych war. mater. | | | | |
| Złe | 29 | 54 | 17 | 319 |
| Średnie | 30 | 51 | 19 | 462 |
| Dobre | 36 | 50 | 15 | 183 |
| Udział w prakt. religijnych | | | | |
| Kilka razy w tygodniu | 24 | 50 | 25 | 55 |
| Raz w tygodniu | 30 | 52 | 18 | 488 |
| 1-2 razy w miesiącu | 34 | 52 | 14 | 156 |
| Kilka razy w roku | 31 | 52 | 17 | 192 |
| W ogóle nie uczestniczy | 36 | 52 | 12 | 70 |
| Poglądy polityczne | | | | |
| Lewica | 32 | 55 | 13 | 282 |
| Centrum | 31 | 50 | 18 | 239 |
| Prawica | 33 | 56 | 11 | 221 |
| Trudno powiedzieć | 26 | 44 | 30 | 221 |

Tabela 8. Czy dotarły do Pana(i) jakieś informacje o Fundacji "La Strada" i jej działalności?

(%)

| | Tak | Nie | Trudno powiedzieć | Liczba osób |
|-----------------------------|-----|-----|-------------------|-------------|
| Ogółem | 26 | 73 | 2 | 964 |
| Płeć | | | | |
| Mężczyźni | 24 | 75 | 2 | 457 |
| Kobiety | 28 | 71 | 2 | 507 |
| Wiek | | | | |
| 18-24 lat | 28 | 69 | 2 | 138 |
| 25-34 | 37 | 60 | 4 | 170 |
| 35-44 | 34 | 65 | 1 | 194 |
| 45-54 | 21 | 77 | 2 | 193 |
| 55-64 | 22 | 78 | 0 | 101 |
| 65 lat i więcej | 11 | 88 | 1 | 167 |
| Miejsce zamieszkania | | | | |
| Wieś | 17 | 83 | 0 | 352 |
| Miasto do 20 tys. | 25 | 74 | 2 | 123 |
| 20-100 tys. | 28 | 70 | 1 | 172 |
| 101-500 tys. | 38 | 58 | 4 | 191 |
| 501 tys. i więcej mieszk. | 30 | 66 | 4 | 126 |
| Wykształcenie | | | | |
| Podstawowe | 11 | 88 | 1 | 267 |
| Zasadnicze zawodowe | 19 | 79 | 2 | 261 |
| Średnie | 33 | 65 | 2 | 330 |
| Wyższe | 58 | 40 | 2 | 106 |
| Grupa społ.-zaw. pracujący | | | | |
| Kadra kier., inteligencja | 57 | 40 | 3 | 62 |
| Prac. umysł. niż. szczebla | 43 | 54 | 3 | 86 |
| Pracownicy fiz.- umysł. | 27 | 72 | 1 | 75 |
| Robotnicy wykwalifikowani | 21 | 76 | 2 | 87 |
| Robotnicy niewykwalifik. | 17 | 78 | 5 | 24 |
| Rolnicy | 22 | 78 | 0 | 59 |
| Pracujący na własny rach. | 37 | 63 | 0 | 53 |
| Bierni zawodowo | | | | |
| Renciści | 14 | 85 | 1 | 132 |
| Emeryci | 16 | 84 | 1 | 172 |
| Uczniowie i studenci | 36 | 61 | 3 | 68 |
| Bezrobotni | 16 | 82 | 2 | 87 |
| Gospodynie domowe i inni | 30 | 67 | 3 | 58 |
| Pracuje w: | | | | |
| inst. państw., publicznej | 38 | 60 | 1 | 174 |
| spółce właścicieli | | | | |
| prywatnych i państwa | 24 | 73 | 3 | 74 |
| sekt. pryw. poza rolnict. | 35 | 62 | 3 | 153 |
| prywatnym gosp. rolnym | 19 | 81 | 0 | 72 |
| Dochody na jedną osobę | | | | |
| Do 275 zł | 15 | 82 | 3 | 96 |
| 276-399 | 21 | 78 | 1 | 78 |
| 400-549 | 26 | 72 | 2 | 165 |
| 550-799 | 32 | 68 | 0 | 140 |
| Powyżej 799 zł | 30 | 66 | 3 | 177 |
| Ocena własnych war. mater. | | | | |
| Złe | 20 | 79 | 2 | 319 |
| Średnie | 25 | 73 | 2 | 462 |
| Dobre | 38 | 61 | 1 | 183 |
| Udział w prakt. religijnych | | | | |
| Kilka razy w tygodniu | 27 | 68 | 4 | 55 |
| Raz w tygodniu | 23 | 77 | 1 | 488 |
| 1-2 razy w miesiącu | 26 | 71 | 3 | 156 |
| Kilka razy w roku | 31 | 65 | 3 | 192 |
| W ogóle nie uczestniczy | 31 | 68 | 1 | 70 |
| Poglądy polityczne | | | | |
| Lewica | 32 | 66 | 2 | 282 |
| Centrum | 25 | 72 | 2 | 239 |
| Prawica | 27 | 71 | 2 | 221 |
| Trudno powiedzieć | 16 | 83 | 1 | 221 |