

## Polacy oceniają skład rządu

Przedruk i rozpowszechnianie  
tej publikacji **w całości** dozwolone  
wyłącznie za zgodą CBOS.  
Wykorzystanie **fragmentów**  
**oraz danych empirycznych**  
wymaga podania źródła

# 20 lat Fundacji CBOS 1997–2017

Od 11 kwietnia 1997 r., od wejścia w życie ustawy z dnia 20 lutego 1997 r. o fundacji Centrum Badania Opinii Społecznej, **CBOS DZIAŁA JAKO FUNDACJA.**

Dwadzieścia lat w życiu politycznym, społecznym i w życiu fundacji to dużo. Wiele się przez ten czas zdarzyło.

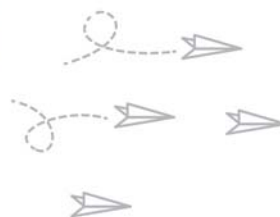
CBOS ZREALIZOWAŁ

**836**  
badań



REZULTATY BADAŃ STATUTOWYCH UDOSTĘPNILIŚMY  
SPOŁECZEŃSTWU, MEDIOM, INSTYTUCJOM PUBLICZNYM  
I ORGANOM PAŃSTWOWYM W POSTACI

**3735**  
komunikatów



PRACOWAŁO DLA NAS

**3600**  
ankieterów



PRZEBADALIŚMY PONAD

**1 000 000**  
respondentów



Naszym czytelnikom, naszym respondentom i sobie życzymy kolejnych lat owocnych i inspirujących badań, upowszechniania płynącej z nich wiedzy o społeczeństwie, a także popularyzacji dorobku fundacji CBOS.

---

Fundacja Centrum Badania Opinii Społecznej  
ul. Świętojerska 5/7, 00-236 Warszawa  
e-mail: sekretariat@cbos.pl; info@cbos.pl  
<http://www.cbos.pl>  
(48 22) 629 35 69

Rząd Beaty Szydło działa od listopada 2015 roku. Dotychczas istotne zmiany w jego składzie nastąpiły we wrześniu 2016 roku, kiedy to odwołani zostali Paweł Szałamacha, ze stanowiska ministra finansów (jego funkcję objął wicepremier i minister rozwoju Mateusz Morawiecki) oraz Dawid Jackiewicz (w związku z likwidacją ministerstwa Skarbu Państwa). W ostatnich tygodniach mnożą się spekulacje dotyczące możliwych zmian w składzie rządu. W związku z tym zapytaliśmy naszych respondentów<sup>1</sup> o potrzebę rekonstrukcji rządu oraz o ich ocenę urzędujących ministrów. Podobne pytania zadawaliśmy m.in. w odniesieniu do rządu Donalda Tuska w październiku 2013 roku<sup>2</sup>.

### **MOCNE I SŁABE PUNKTY RZĄDU BEATY SZYDŁO**

Ankietowani poproszeni zostali o wskazanie pięciu najlepiej i pięciu najgorzej przez nich ocenianych członków rządu. O kolejności miejsc, jakie zajęli poszczególni ministrowie w obu zestawieniach, zdecydowała nie tylko ocena sposobu wypełniania przez nich swoich funkcji, ale także ich społeczna rozpoznawalność. Z badań CBOS wynika, że najpowszechniej znanymi politykami obozu rządzącego, obok Jarosława Kaczyńskiego i Andrzeja Dudy, są Beata Szydło, Antoni Macierewicz oraz Zbigniew Ziobro<sup>3</sup>.

---

<sup>1</sup> Badanie „Aktualne problemy i wydarzenia” (324) przeprowadzono metodą wywiadów bezpośrednich (face-to-face) wspomaganą komputerowo (CAPI) w dniach 5–14 maja 2017 roku na liczącej 1034 osoby reprezentatywnej próbie losowej dorosłych mieszkańców Polski.

<sup>2</sup> Komunikat CBOS „Polacy o pracy ministrów i rekonstrukcji rządu”, listopad 2013 (oprac. K. Kowalczyk).

<sup>3</sup> Komunikat CBOS „Zaufanie do polityków w maju”, maj 2017 (oprac. A. Cybulska).

W ocenie społecznej najmocniejszym punktem rządu jest premier Beata Szydło, którą wśród najlepiej ocenianych członków urzędującego gabinetu wskazało 35% ogółu badanych. W gronie najlepiej postrzeganych ministrów znaleźli się ponadto: Mateusz Morawiecki, Zbigniew Ziobro (po 24% wskazań) oraz Elżbieta Rafalska (19%). Chociaż Zbigniew Ziobro uzyskał równie dużo pozytywnych wskazań co Mateusz Morawiecki, to jest on postacią znacznie bardziej kontrowersyjną. Zajmując drugie miejsce (*ex aequo* z wicepremierem Morawieckim) wśród najlepiej ocenianych ministrów, znalazł się jednocześnie na drugim miejscu wśród ocenianych najgorzej (20% wskazań).

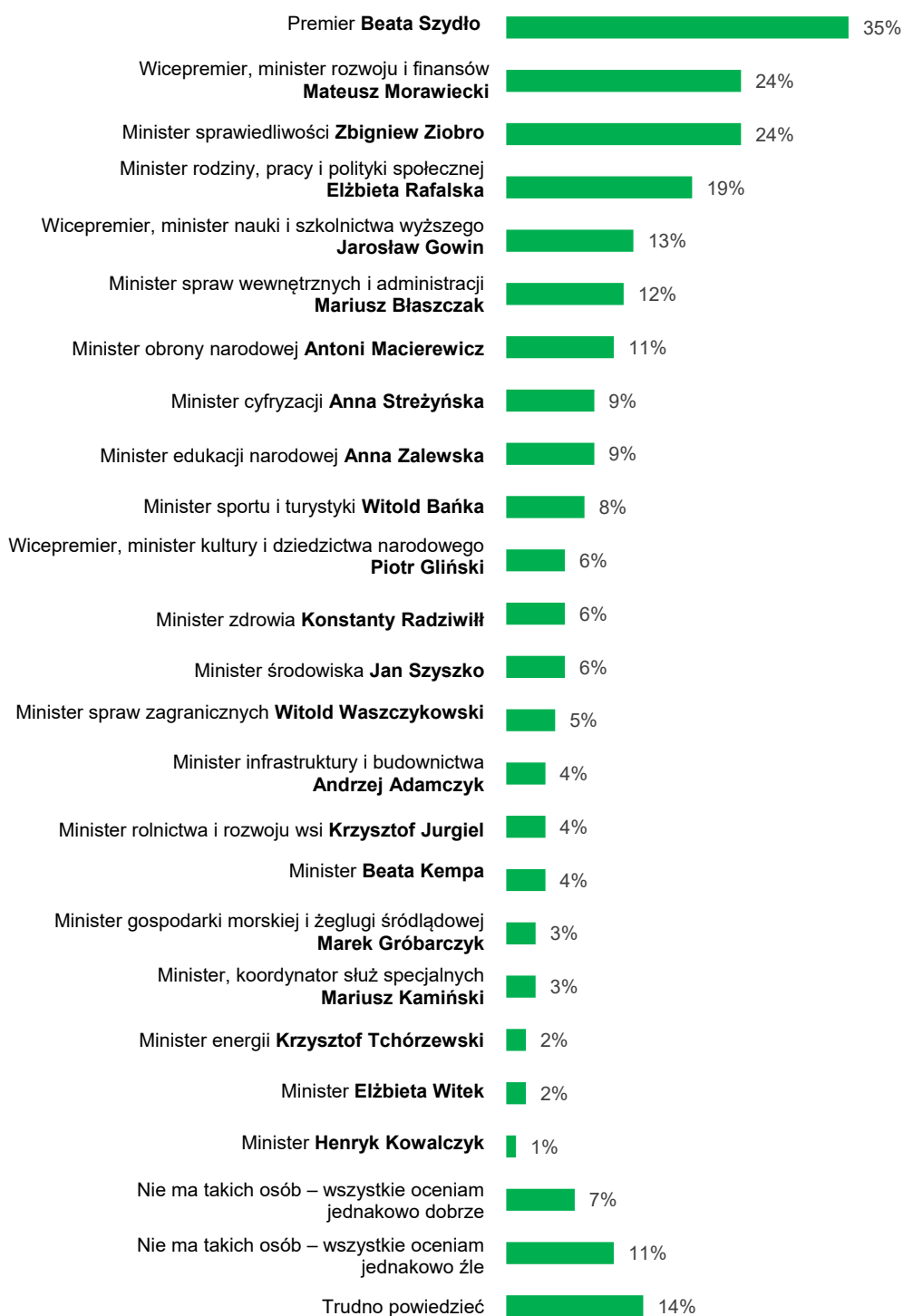
Antoni Macierewicz, którego wśród najsłabszych ministrów wymieniło 47% badanych, postrzegany jest zdecydowanie najgorzej. Stosunkowo często, obok Zbigniewa Ziobry, negatywnie oceniano także Jana Szyszkę (19% wskazań) oraz Witolda Waszczykowskiego (17%).

Generalnie większość członków rządów częściej wymieniano w pozytywnym niż negatywnym kontekście. Znacząco częściej dobrze niż źle oceniano Jarosława Gowina, Annę Streżyńską i Witolda Bańkę. Istotnie częściej do najgorszych niż do najlepszych ministrów zaliczano natomiast Konstantego Radziwiłła.

Postrzeganie członków urzędującego gabinetu różnicuje deklarowany stosunek do rządu. Jego zwolennicy, podobnie jak ogół badanych, cenią przede wszystkim Beatę Szydło (65% wskazań), a ponadto Zbigniewa Ziobrę (42%), Mateusza Morawieckiego (37%) oraz Elżbietę Rafalską (31%). Sporo sympatyków mają także Mariusz Błaszczak (22%), Antoni Macierewicz (19%), Anna Zalewska (18%) oraz Jarosław Gowin (14%). Najwięcej krytycznych ocen zbiera Antoni Macierewicz (34%), co oznacza, że także wśród zwolenników rządu jest on częściej zaliczany do najsłabiej niż do najlepiej pracujących ministrów. Stosunkowo często wyrażano też zastrzeżenia wobec Jan Szyszki (11%), Witolda Waszczykowskiego oraz Konstantego Radziwiłła (po 10%).

Przeciwnicy rządu o większości członków obecnego gabinetu częściej wypowiadają się krytycznie niż aprobująco. Zdecydowanie najgorzej oceniają Antoniego Macierewicza (69% wskazań), a w dalszej kolejności: Zbigniewa Ziobrę (42%), Witolda Waszczykowskiego, Jana Szyszkę, Beatę Szydło (po 32%) i Annę Zalewską (21%). Stosunkowo najlepiej odbierają pracę Anny Streżyńskiej (22%) i Mateusza Morawieckiego (17%). Na tle pozostałych członków rządu względnie dobrze wypadają w ich opinii Elżbieta Rafalska, Jarosław Gowin oraz Witold Bańka (po 11% wskazań).

RYS. 1 Których z przedstawicieli rządu ocenia Pan(i) najlepiej?



RYS. 2. **Które z osób wchodzących w skład rządu ocenia Pan(i) najgorzej?**

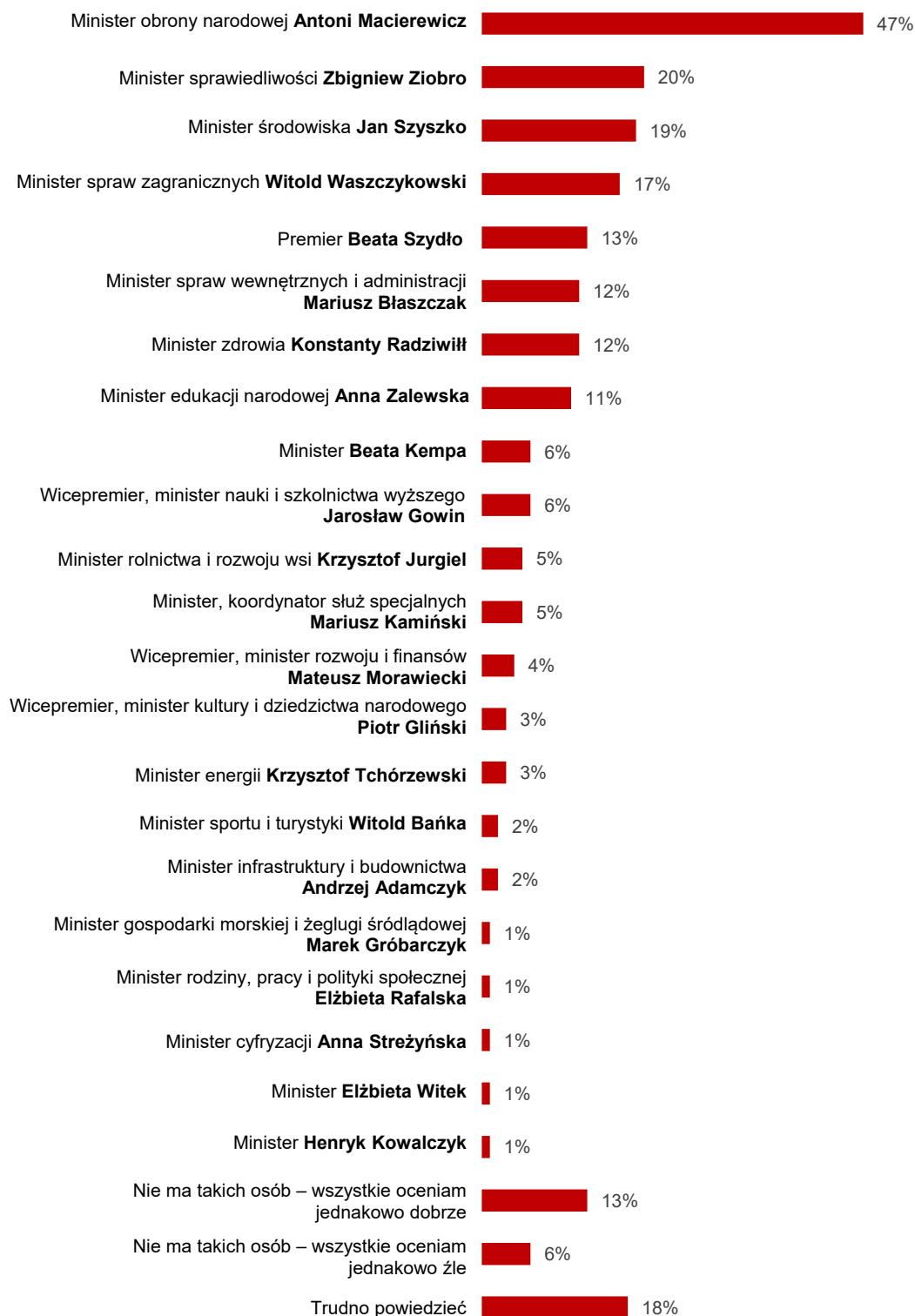


Tabela 1

Których z przedstawicieli rządu ocenia Pan(i) <b>najlepiej</b> ?	Stosunek do rządu*		
	zwolennicy	przeciwnicy	obojętni
	w procentach		
Premier <b>Beata Szydło</b>	65	6	29
Wicepremier, minister kultury i dziedzictwa narodowego <b>Piotr Gliński</b>	9	4	6
Wicepremier, minister nauki i szkolnictwa wyższego <b>Jarosław Gowin</b>	14	11	15
Wicepremier, minister rozwoju i finansów <b>Mateusz Morawiecki</b>	37	17	15
Minister infrastruktury i budownictwa <b>Andrzej Adameczyk</b>	3	5	4
Minister sportu i turystyki <b>Witold Bańka</b>	4	11	9
Minister spraw wewnętrznych i administracji <b>Mariusz Błaszczak</b>	22	4	8
Minister gospodarki morskiej i żeglugi śródlądowej <b>Marek Gróbarczyk</b>	3	3	3
Minister rolnictwa i rozwoju wsi <b>Krzysztof Jurgiel</b>	4	4	5
Minister obrony narodowej <b>Antoni Macierewicz</b>	19	5	8
Minister zdrowia <b>Konstanty Radziwiłł</b>	8	4	6
Minister rodziny, pracy i polityki społecznej <b>Elżbieta Rafalska</b>	31	11	14
Minister cyfryzacji <b>Anna Streżyńska</b>	2	22	5
Minister środowiska <b>Jan Szyszko</b>	10	3	6
Minister energii <b>Krzysztof Tchórzewski</b>	2	3	1
Minister spraw zagranicznych <b>Witold Waszczykowski</b>	6	3	5
Minister edukacji narodowej <b>Anna Zalewska</b>	18	3	6
Minister sprawiedliwości <b>Zbigniew Ziobro</b>	42	10	15
Minister, koordynator służb specjalnych <b>Mariusz Kamiński</b>	5	0	3
Minister <b>Beata Kempa</b>	6	2	4
Minister <b>Henryk Kowalczyk</b>	0	2	1
Minister <b>Elżbieta Witek</b>	2	2	3
Nie ma takich osób – wszystkie oceniam jednakowo dobrze	6	7	6
Nie ma takich osób – wszystkie oceniam jednakowo źle	1	24	9
Trudno powiedzieć	7	10	25

\* Pominięto odpowiedzi „Trudno powiedzieć”

Tabela 2

Które z osób wchodzących w skład rządu ocenia Pan(i) najgorzej?	Stosunek do rządu*		
	zwolennicy	przeciwnicy	obojętni
	w procentach		
Premier <b>Beata Szydło</b>	2	32	5
Wicepremier, minister kultury i dziedzictwa narodowego <b>Piotr Gliński</b>	2	5	3
Wicepremier, minister nauki i szkolnictwa wyższego <b>Jarosław Gowin</b>	3	5	10
Wicepremier, minister rozwoju i finansów <b>Mateusz Morawiecki</b>	2	6	3
Minister infrastruktury i budownictwa <b>Andrzej Adameczyk</b>	3	1	2
Minister sportu i turystyki <b>Witold Bańka</b>	3	1	2
Minister spraw wewnętrznych i administracji <b>Mariusz Błaszczak</b>	4	26	7
Minister gospodarki morskiej i żeglugi śródlądowej <b>Marek Gróbarczyk</b>	1	0	0
Minister rolnictwa i rozwoju wsi <b>Krzysztof Jurgiel</b>	8	2	3
Minister obrony narodowej <b>Antoni Macierewicz</b>	34	69	42
Minister zdrowia <b>Konstanty Radziwiłł</b>	10	14	13
Minister rodziny, pracy i polityki społecznej <b>Elżbieta Rafalska</b>	0	3	1
Minister cyfryzacji <b>Anna Streżyńska</b>	2	1	1
Minister środowiska <b>Jan Szyszko</b>	11	32	16
Minister energii <b>Krzysztof Tchórzewski</b>	4	0	4
Minister spraw zagranicznych <b>Witold Waszczykowski</b>	10	32	12
Minister edukacji narodowej <b>Anna Zalewska</b>	5	21	7
Minister sprawiedliwości <b>Zbigniew Ziobro</b>	6	42	15
Minister, koordynator służb specjalnych <b>Mariusz Kamiński</b>	4	8	4
Minister <b>Beata Kempa</b>	5	10	6
Minister <b>Henryk Kowalczyk</b>	2	0	2
Minister <b>Elżbieta Witek</b>	1	1	1
Nie ma takich osób – wszystkie oceniam jednakowo dobrze	24	3	7
Nie ma takich osób – wszystkie oceniam jednakowo źle	2	10	8
Trudno powiedzieć	20	5	26

\* Pominięto odpowiedzi „Trudno powiedzieć”



Szczególnie interesujące jest, jak zdeklarowani wyborcy rządzącej partii oceniają urzędujący gabinet. W ich ocenie zdecydowanie najmocniejszym punktem rządu jest premier Beata Szydło (74% wskazań). Szczególnie dużo pozytywnych ocen zbierają również Zbigniew Ziobro (50%), Mateusz Morawiecki (40%) oraz Elżbieta Rafalska (33%). Wśród zwolenników PiS najgorzej oceniany jest Antoni Macierewicz, choć przewaga ocen negatywnych (28%) nad pozytywnymi (23%) jest w tej grupie badanych stosunkowo niewielka.

W elektoracie PiS wyróżniliśmy nowych potencjalnych wyborców tej partii – osoby, które w ostatnich wyborach nie brały udziału w głosowaniu bądź poparły inne ugrupowanie, a obecnie deklarują chęć oddania głosu na partię Jarosława Kaczyńskiego (ew. na któreś z ugrupowań koalicyjnych – Solidarną Polskę Zbigniewa Ziobro lub Polskę Razem). Na tle ogółu zdeklarowanych wyborców PiS częściej skłonni są oni doceniać działania podejmowane przez Jarosława Gowina, a także przez Elżbietę Rafalską, Marka Gróbarczyka, Witolda Bańkę i Mariusza Kamińskiego. Rzadziej niż ogół wyborców PiS do najlepszych członków rządu zaliczają Beatę Szydło i Mateusza Morawieckiego oraz tak emblematicznych polityków obozu rządzącego jak Zbigniew Ziobro, Mariusz Błaszczak i Antoni Macierewicz. Nie zmienia to faktu, że także wśród nich najlepsze oceny uzyskuje Beata Szydło (58%), zaś do najmocniejszych punktów w rządzie, obok Elżbiety Rafalskiej (36% wskazań) należą w ich opinii Zbigniew Ziobro (33%) oraz Mateusz Morawiecki (30%). Nowi potencjalni wyborcy PiS są zdecydowanie najbardziej surowi w ocenach Antoniego Macierewicza, którego częściej niż ogół wyborców tej partii zaliczają do najsłabszych w rządzie Beaty Szydło (41% wobec 28% w całym elektoracie PiS). Stosunkowo często wyrażają oni także niezadowolenie z pracy Konstantego Radziwiłła (11%).

Interesujące są opinie rozczarowanych wyborców PiS, a więc osób, które w ostatnich wyborach do Sejmu oddały głos na kandydata startującego z listy KW Prawa i Sprawiedliwości, natomiast obecnie deklarują zamiar poparcia innego ugrupowania bądź w ogóle nie są przekonane do udziału w wyborach. Wskazanie najlepszych członków rządu nastrocza im więcej trudności niż zdeklarowanym wyborcom PiS. Stosunkowo najlepiej oceniają Beatę Szydło (36%), Zbigniewa Ziobrę (32%), Mariusza Błaszczka (21%) i Mateusza Morawieckiego (20%). Zdecydowanie najgorsze notowania ma wśród nich Antoni Macierewicz (39%). Względnie dużo osób wyraża zastrzeżenia pod adresem Jana Szyszki (14%) oraz Konstantego Radziwiłła (10%).

Tabela 3

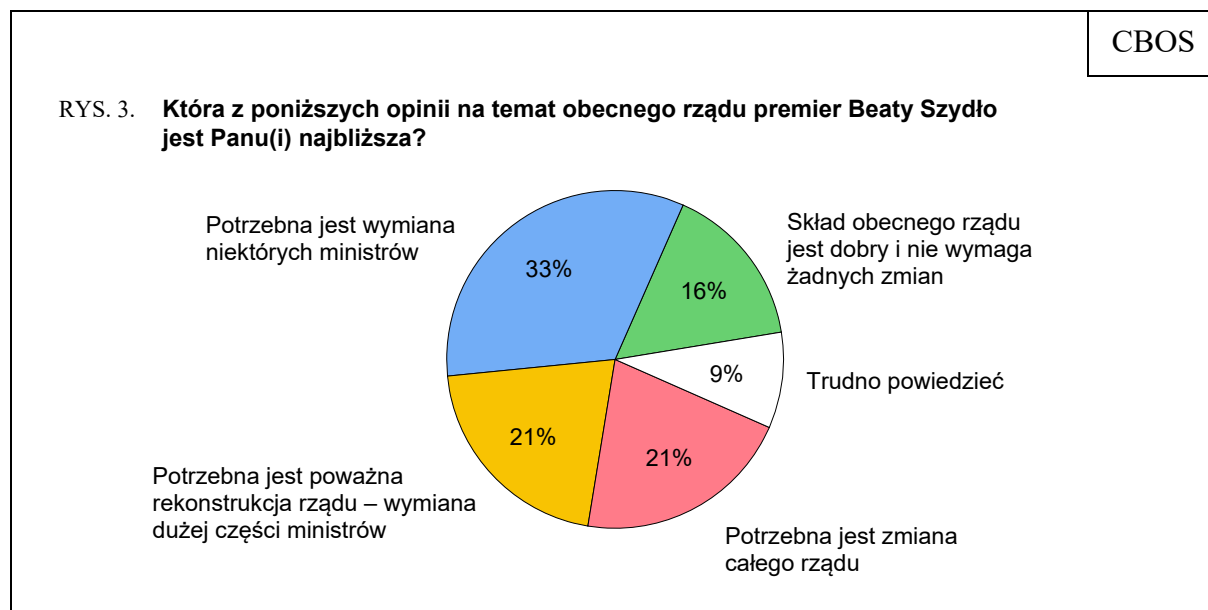
Których z przedstawicieli rządu ocenia Pan(i) najlepiej?	Zdeklarowani wyborcy PiS (N=266)	W tym: nowi wyborcy PiS (niegłosujący na PiS w ostatnich wyborach do Sejmu) (N=55)	Rozczarowani wyborcy PiS (głosujący na PiS w ostatnich wyborach do Sejmu, obecnie niedeklarujący poparcia dla PiS) (N=72)
	w procentach		
Premier <b>Beata Szydło</b>	74	58	36
Wicepremier, minister kultury i dziedzictwa narodowego <b>Piotr Gliński</b>	12	14	7
Wicepremier, minister nauki i szkolnictwa wyższego <b>Jarosław Gowin</b>	16	24	13
Wicepremier, minister rozwoju i finansów <b>Mateusz Morawiecki</b>	40	30	20
Minister infrastruktury i budownictwa <b>Andrzej Adamczyk</b>	2	4	3
Minister sportu i turystyki <b>Witold Bańka</b>	4	9	0
Minister spraw wewnętrznych i administracji <b>Mariusz Błaszczak</b>	28	22	21
Minister gospodarki morskiej i żeglugi śródlądowej <b>Marek Gróbarczyk</b>	4	7	2
Minister rolnictwa i rozwoju wsi <b>Krzysztof Jurgiel</b>	2	4	5
Minister obrony narodowej <b>Antoni Macierewicz</b>	23	14	14
Minister zdrowia <b>Konstanty Radziwiłł</b>	7	4	6
Minister rodziny, pracy i polityki społecznej <b>Elżbieta Rafalska</b>	33	36	12
Minister cyfryzacji <b>Anna Streżyńska</b>	2	2	3
Minister środowiska <b>Jan Szyszko</b>	10	7	8
Minister energii <b>Krzysztof Tchórzewski</b>	1	3	0
Minister spraw zagranicznych <b>Witold Waszczykowski</b>	5	5	8
Minister edukacji narodowej <b>Anna Zalewska</b>	20	18	8
Minister sprawiedliwości <b>Zbigniew Ziobro</b>	50	33	32
Minister, koordynator służb specjalnych <b>Mariusz Kamiński</b>	5	8	2
Minister <b>Beata Kempa</b>	8	8	2
Minister <b>Henryk Kowalczyk</b>	0	0	0
Minister <b>Elżbieta Witek</b>	2	4	4
Nie ma takich osób – wszystkie oceniam jednakowo dobrze	5	3	9
Nie ma takich osób – wszystkie oceniam jednakowo źle	1	2	8
Trudno powiedzieć	5	10	20

Tabela 4

Które z osób wchodzących w skład rządu ocenia Pan(i) <b>najgorzej</b> ?	Zdeklarowani wyborcy PiS (N=266)	W tym: nowi wyborcy PiS (niegłosujący na PiS w ostatnich wyborach do Sejmu) (N=55)	Rozczarowani wyborcy PiS (głosujący na PiS w ostatnich wyborach do Sejmu, obecnie niedeklarujący poparcia dla PiS) (N=72)
	w procentach		
Premier <b>Beata Szydło</b>	1	0	5
Wicepremier, minister kultury i dziedzictwa narodowego <b>Piotr Gliński</b>	1	1	2
Wicepremier, minister nauki i szkolnictwa wyższego <b>Jarosław Gowin</b>	5	6	4
Wicepremier, minister rozwoju i finansów <b>Mateusz Morawiecki</b>	2	0	6
Minister infrastruktury i budownictwa <b>Andrzej Adamczyk</b>	2	0	5
Minister sportu i turystyki <b>Witold Bańka</b>	4	2	3
Minister spraw wewnętrznych i administracji <b>Mariusz Błaszczak</b>	4	5	6
Minister gospodarki morskiej i żeglugi śródlądowej <b>Marek Gróbarczyk</b>	1	1	0
Minister rolnictwa i rozwoju wsi <b>Krzysztof Jurgiel</b>	8	6	6
Minister obrony narodowej <b>Antoni Macierewicz</b>	28	41	39
Minister zdrowia <b>Konstanty Radziwiłł</b>	10	11	10
Minister rodziny, pracy i polityki społecznej <b>Elżbieta Rafalska</b>	0	0	1
Minister cyfryzacji <b>Anna Streżyńska</b>	2	0	2
Minister środowiska <b>Jan Szyszko</b>	11	6	14
Minister energii <b>Krzysztof Tchórzewski</b>	4	4	0
Minister spraw zagranicznych <b>Witold Waszczykowski</b>	9	7	7
Minister edukacji narodowej <b>Anna Zalewska</b>	3	3	6
Minister sprawiedliwości <b>Zbigniew Ziobro</b>	4	5	7
Minister, koordynator służb specjalnych <b>Mariusz Kamiński</b>	4	1	3
Minister <b>Beata Kempa</b>	4	6	6
Minister <b>Henryk Kowalczyk</b>	2	2	0
Minister <b>Elżbieta Witek</b>	1	0	1
Nie ma takich osób – wszystkie oceniam jednakowo dobrze	28	19	16
Nie ma takich osób – wszystkie oceniam jednakowo źle	3	4	7
Trudno powiedzieć	22	23	22

### ZMIANY W RZĄDZIE?

Większość badanych dostrzega potrzebę zmian w składzie obecnego gabinetu – co trzeci uważa, że przydałaby się wymiana niektórych ministrów, a co piąty opowiada się za poważną rekonstrukcją rządu. Ponadto jedna piąta ankietowanych chciałaby wymiany całego gabinetu. Z kolei 16% uważa, że skład obecnego rządu jest dobry i nie wymaga zmian.



Opinie w tej kwestii są uwarunkowane przede wszystkim orientacją polityczną i wiążą się ściśle ze stosunkiem do rządu i sympatiami partyjnymi. O ile zwolennicy lewicy chcieliby poważnej rekonstrukcji (34%) lub zmiany rządu (36%), o tyle badani identyfikujący się z prawicą najczęściej oczekują wymiany niektórych ministrów (41%) lub w ogóle kwestionują potrzebę zmian w składzie urzędującego gabinetu (34%).

Tabela 5

Stosunek do rządu*	Która z poniższych opinii na temat obecnego rządu premier Beaty Szydło jest Panu(i) najbliższa?				
	Skład obecnego rządu jest dobry i nie wymaga żadnych zmian	Potrzebna jest wymiana niektórych ministrów	Potrzebna jest poważna rekonstrukcja rządu – wymiana dużej części ministrów	Potrzebna jest zmiana całego rządu	Trudno powiedzieć
	w procentach				
Zwolennicy	34	51	6	1	8
Przeciwnicy	1	10	36	48	5
Obojętni	9	38	24	16	13

\*Pominięto odpowiedzi „Trudno powiedzieć”

Najciekawsze są opinie zwolenników rządu i wyborców rządzącej partii. Badani deklarujący poparcie dla rządu opowiadają się najczęściej za zmianą na kilku ministerialnych stanowiskach lub – rzadziej – deklarują zadowolenie z jego obecnego składu. Sympatyków PiS można w zasadzie podzielić na dwie grupy: nieco liczniejszą grupę zwolenników wymiany niektórych ministrów i nieco mniej liczną – zadowolonych ze składu urzędującego gabinetu.

Tabela 6

Potencjalne elektoraty	Która z poniższych opinii na temat obecnego rządu premier Beaty Szydło jest Panu(i) najbliższa?				
	Skład obecnego rządu jest dobry i nie wymaga żadnych zmian	Potrzebna jest wymiana niektórych ministrów	Potrzebna jest poważna rekonstrukcja rządu – wymiana dużej części ministrów	Potrzebna jest zmiana całego rządu	Trudno powiedzieć
	w procentach				
PiS	42	48	4	0	6
Kukiz'15	9	50	23	13	5
Nowoczesna Ryszarda Petru	6	15	28	49	2
PO	1	19	35	42	3



Najlepiej odbieranymi członkami rządu są premier Beata Szydło oraz ministrowie Mateusz Morawiecki i Elżbieta Rafalska. Wyrazistą i kontrowersyjną postacią jest Zbigniew Ziobro, który ma wielu zwolenników, ale też dość liczne grono przeciwników. Z kolei największe wizerunkowe obciążenie dla rządu, co pokazują także regularne badania CBOS dotyczące zaufania do polityków, stanowi Antoni Macierewicz. Minister obrony narodowej ma stosunkowo spore grono zwolenników w elektoracie rządzącej partii, jednak także wśród jej sympatyków częściej spotyka się z krytyką niż z aprobatą (częściej jest wymieniany wśród najgorszych niż wśród najlepszych ministrów).

Większość osób dostrzega potrzebę rekonstrukcji rządu. Zmian w jego składzie oczekuje także duża część zwolenników rządzącej partii – ich zdaniem powinno dojść do wymiany niektórych ministrów.

Opracowała  
Beata ROGUSKA