

Opinie o działalności Sejmu, Senatu i prezydenta

Znak jakości przyznany CBOS przez
Organizację Firm Badania Opinii i Rynku 9 stycznia 2017 roku



Fundacja Centrum Badania Opinii Społecznej
ul. Świętojerska 5/7, 00-236 Warszawa
e-mail: sekretariat@cbos.pl; info@cbos.pl
<http://www.cbos.pl>
(48 22) 629 35 69

W styczniowym badaniu¹, tak jak co miesiąc, ocenie respondentów poddaliśmy działalność obu izb parlamentu oraz prezydenta. Jak się okazuje, ostatnie zmiany personalne w składzie rządu nie pozostały bez wpływu na odbiór całej sceny politycznej, w tym również najważniejszych instytucji w państwie.

OCENY DZIAŁALNOŚCI PARLAMENTU

W styczniu poprawiły się notowania parlamentu – zarówno izby niższej, jak i wyższej – i są jednymi z najlepszych w obecnej i minionej dekadzie. Na początku nowego roku zadowolenie z pracy posłów wyraża ponad jedna trzecia ogółu badanych (35%, od grudnia wzrost o 6 punktów procentowych) i niemal tyle samo (34%, wzrost o 5 punktów) pozytywnie ocenia pracę senatorów. Krytycznie o działalności Sejmu wypowiada się obecnie połowa badanych (50%, spadek o 7 punktów), a ponad dwie piąte (43%, spadek o 4 punkty) deklaruje niezadowolenie z prac Senatu.

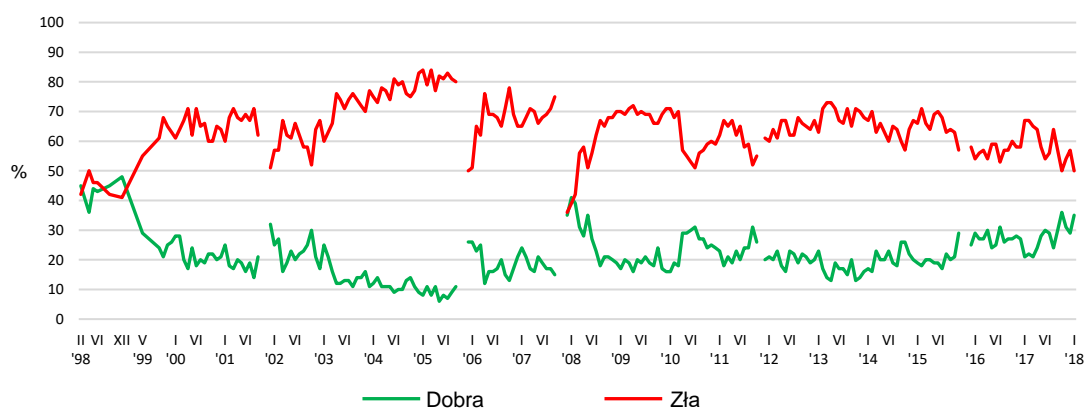
TABELA 1

Oceniane instytucje	Oceny	Wskazania respondentów według terminów badań														Zmiany XII '17 – I '18	
		2016		2017													2018
		XI	XII	I	II	III	IV	V	VI	VII	VIII	IX	X	XI	XII		I
		w procentach															
Sejm	dobra	28	27	21	22	21	24	28	30	29	24	30	36	31	29	35	+6
	zła	58	58	67	67	65	64	58	54	56	64	57	50	54	57	50	-7
	Trudno powiedzieć	14	15	12	11	14	12	14	16	16	12	13	14	15	14	15	+1
Senat	dobra	27	26	28	25	24	26	29	29	30	27	32	36	29	29	34	+5
	zła	49	50	51	53	51	50	47	44	45	51	45	42	45	47	43	-4
	Trudno powiedzieć	24	24	21	22	25	24	24	27	25	22	23	22	26	24	23	-1

¹ Badanie „Aktualne problemy i wydarzenia” (332) przeprowadzono metodą wywiadów bezpośrednich (face-to-face) wspomaganym komputerowo (CAPI) w dniach 9–17 stycznia 2018 roku na liczącej 951 osób reprezentatywnej próbie losowej dorosłych mieszkańców Polski.

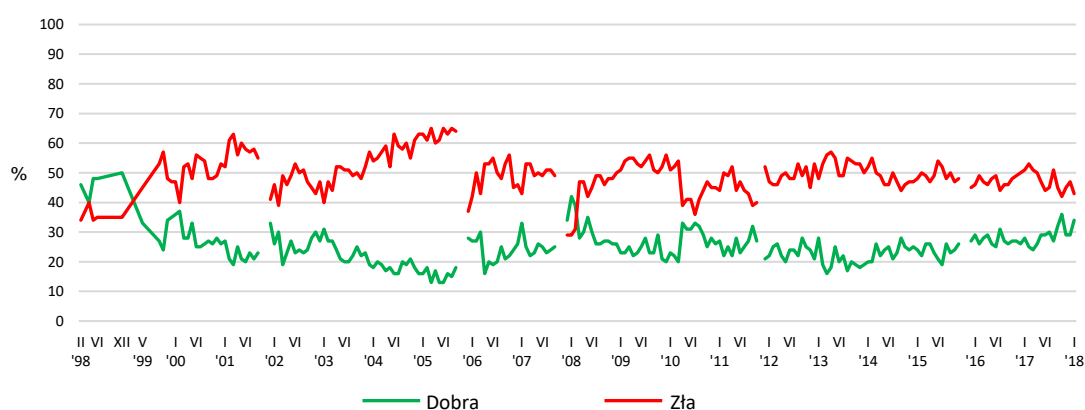
CBOS

RYS. 1. Oceny działalności Sejmu



CBOS

RYS. 2. Oceny działalności Senatu



Postrzeżenie pracy posłów i senatorów zróżnicowane jest przede wszystkim ze względu na poglądy polityczne badanych oraz ich zaangażowanie religijne. Krytyczni w tym względzie są głównie respondenci o orientacji lewicowej oraz niepraktykujący religijnie. Niezadowolenie z działalności parlamentu częściej niż inni wyrażają także mieszkańcy największych miast, badani z wyższym wykształceniem, osoby źle oceniające własne warunki materialne oraz respondenci mający od 18 do 24 lat, zwłaszcza uczniowie i studenci (zob. tabele aneksowe 1 i 2).

W elektoratach głównych ugrupowań politycznych zadowolenie z prac Sejmu przeważa nad niezadowoleniem jedynie wśród zwolenników PiS (67% wobec 24%). Potencjalni wyborcy pozostałych ugrupowań mających swoich przedstawicieli w Sejmie, a także osoby niezamierzające głosować w ewentualnych wyborach parlamentarnych wypowiadają się na ogół negatywnie o działalności izby niższej, przy czym szczególnie krytycznie oceniają ją zwolennicy PO i Nowoczesnej (po 83% opinii negatywnych).

TABELA 2

Potencjalne elektoraty*	Oceny działalności Sejmu		
	dobrze	złe	Trudno powiedzieć
	w procentach		
Prawo i Sprawiedliwość (wraz z Solidarną Polską i Porozumieniem)	67	24	9
Kukiz'15**	33	60	7
Platforma Obywatelska	11	83	6
Nowoczesna**	16	83	1
Niezamierzający głosować	18	53	29

* Określone na podstawie deklaracji poparcia danego ugrupowania w ewentualnych wyborach parlamentarnych

** Dane dotyczące tego elektoratu należy traktować z ostrożnością ze względu na niewielką jego liczebność w próbie

OCENA DZIAŁALNOŚCI PREZYDENTA

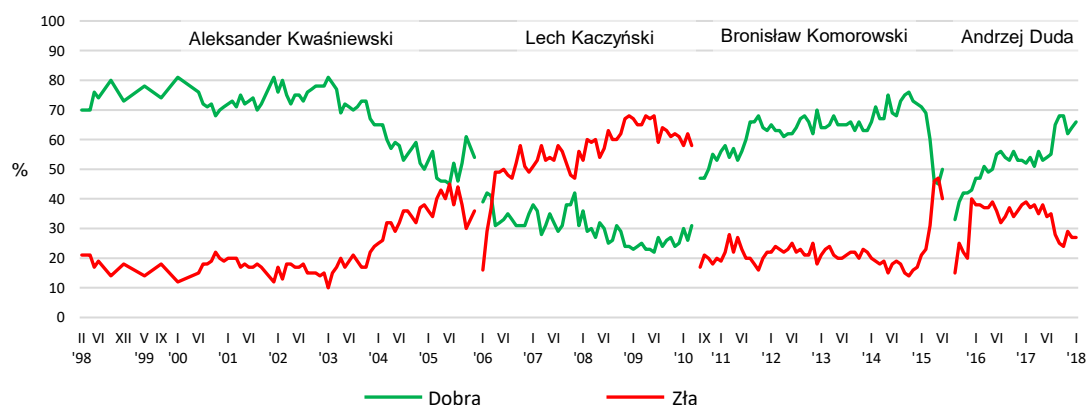
Styczeniowe notowania głowy państwa również nieco się poprawiły i tym samym stopniowo powracają do rekordowych ocen dla tej prezydentury – rejestrowanych we wrześniu i październiku ubiegłego roku. Pozytywnie o sposobie sprawowania najwyższego urzędu w państwie przez Andrzeja Dudę wypowiada się obecnie dwie trzecie Polaków (66%, od grudnia wzrost o 2 punkty procentowe), a negatywnie – tak jak przed miesiącem – nieco ponad jedna czwarta (27%).

TABELA 3

Oceny działalności prezydenta	Wskazania respondentów według terminów badań														Zmiany XII '17 – I '18	
	2016		2017													2018
	XI	XII	I	II	III	IV	V	VI	VII	VIII	IX	X	XI	XII		I
	w procentach															
Dobra	53	53	52	54	51	56	53	54	55	65	68	68	62	64	66	+2
Zła	36	38	39	37	38	35	38	34	35	28	25	24	29	27	27	0
Trudno powiedzieć	11	9	9	9	11	9	9	12	10	7	7	8	9	9	7	-2

CBOS

RYS. 3. Oceny działalności prezydenta



Na poziom zadowolenia z działalności głowy państwa również wpływają przede wszystkim czynniki światopoglądowe – religijność i poglądy polityczne. Pozytywnie o sprawowaniu najwyższego urzędu w państwie przez Andrzeja Dudę wypowiadają się głównie osoby o orientacji prawicowej oraz praktykujące religijnie kilka razy w tygodniu (po 83% zadowolonych w obu grupach). Ponadto dobrym ocenom sprzyja niższy poziom wykształcenia oraz mniejsza miejscowość zamieszkania. Z kolei w grupach społeczno-zawodowych działalność prezydenta najlepiej oceniana jest przez rolników, rencistów, gospodynie domowe i robotników niewykwalifikowanych (zob. tabela aneksowa 3).

Z działalności głowy państwa zadowoleni są niemal wszyscy zwolennicy partii rządzącej (95%), dwie trzecie sympatyków ruchu Kukiz'15 (68%) oraz ponad jedna trzecia potencjalnych wyborców PO (37%) i Nowoczesnej (38%). Praca prezydenta spotyka się z akceptacją blisko trzech piątych respondentów niezamierzających brać udziału w ewentualnych wyborach parlamentarnych (59%).

TABELA 4

Potencjalne elektoraty*	Oceny działalności prezydenta Andrzeja Dudy		
	dobrze	złe	Trudno powiedzieć
	w procentach		
Prawo i Sprawiedliwość (wraz z Solidarną Polską i Porozumieniem)	95	4	1
Kukiz'15**	68	25	7
Platforma Obywatelska	37	62	1
Nowoczesna**	38	62	0
Niezamierzający głosować	59	28	13

* Określone na podstawie deklaracji poparcia danego ugrupowania w ewentualnych wyborach parlamentarnych

** Dane dotyczące tego elektoratu należy traktować z ostrożnością ze względu na niewielką jego liczebność w próbie

W większości krytyczni wobec sposobu sprawowania najwyższego urzędu w państwie przez Andrzeja Dudę są wyborcy jego konkurenta z II tury ostatnich wyborów prezydenckich (69% opinii krytycznych). Prezydent Andrzej Duda spełnia natomiast oczekiwania niemal wszystkich swoich wyborców z 2015 roku (90% dobrych ocen). Pozytywnie do jego działalności ustosunkowuje się także większość osób niegłosujących w ostatnich wyborach prezydenckich (60%).

TABELA 5

Elektoraty w II turze wyborów prezydenckich w 2015 roku	Oceny działalności prezydenta Andrzeja Dudy		
	dobra	zła	Trudno powiedzieć
	w procentach		
Głosujący na Andrzeja Dudę	90	7	3
Głosujący na Bronisława Komorowskiego	24	69	7
Niegłosujący	60	26	14

Początek roku przyniósł wraz ze zmianami w rządzie poprawę postrzegania polskiej sceny politycznej, w tym działalności obu izb parlamentu, a w mniejszym stopniu także prezydenta. Choć działalność Sejmu i Senatu nadal częściej oceniana jest przez Polaków negatywnie niż pozytywnie, to bilans ocen w obu przypadkach należy do najlepszych w ostatnim dwudziestoleciu. Również notowania prezydenta, po zauważalnym spadku w listopadzie, stopniowo powracają do najwyższych dla tej prezydentury.

Opracował

Rafał Boguszewski