

Opinie o prezydencie Andrzeju Dudzie w połowie kadencji

Znak jakości przyznany CBOS przez
Organizację Firm Badania Opinii i Rynku 10 stycznia 2018 roku



Fundacja Centrum Badania Opinii Społecznej
ul. Świętojerska 5/7, 00-236 Warszawa
e-mail: sekretariat@cbos.pl; info@cbos.pl
<http://www.cbos.pl>
(48 22) 629 35 69

Urząd prezydenta cieszy się wśród Polaków wyjątkowo dużym prestiżem. Osoby piastujące ten urząd podczas jego pełnienia zyskiwały zwykle duże zaufanie społeczne (choć potem, po zakończeniu kadencji, różnie bywało). Bieżąca ocena działalności urzędujących prezydentów, poza jednym wyjątkiem¹, była zwykle zdecydowanie pozytywna.

Również obecny prezydent Andrzej Duda cieszy się dużym zaufaniem społecznym, pozytywnie oceniane są także podejmowane przez niego decyzje i działania. W styczniu br. dobre oceny jego działalności ponad dwukrotnie przeważały nad opiniami negatywnymi (odpowiednio 66% i 27%)². Właściwie od początku kadencji i obecnie prezydent Duda jest politykiem mającym największe zaufanie społeczne spośród całej klasy politycznej. W styczniu zaufanie do niego zadeklarowało niemal trzy czwarte respondentów (73%), a nieufność jedynie nieco ponad jedna szósta (17%).

Na początku lutego mija połowa kadencji obecnej głowy państwa. Podobnie jak w przypadku poprzednich prezydentur zapytaliśmy Polaków o szczegółowe oceny działalności Andrzeja Dudy na tym stanowisku, a także o ocenę jego dotychczasowej prezydentury na tle poprzednich prezydentów.

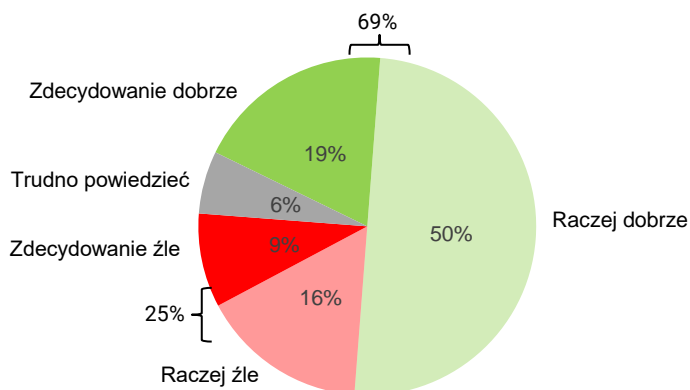
OGÓLNA OCENA ANDRZEJA DUDY JAKO PREZYDENTA

Wysoki poziom społecznego zaufania do prezydenta Andrzeja Dudy, znajdujący potwierdzenie w naszych comiesięcznych badaniach, a także pozytywne oceny jego działalności korespondują z przekonaniem, że jako głowa państwa dobrze wypełnia swoje obowiązki. Ponad dwie trzecie badanych (69%) jest zdania, że Andrzej Duda dobrze sprawdza się jako prezydent (choć połowa jest o tym przekonana tylko w stopniu umiarkowanym), jedna czwarta (25%) uważa, że nie wypełnia on swoich obowiązków należycie.

¹ Jedynie w ocenach działalności prezydenta Lecha Kaczyńskiego, poza pierwszym pomiarem, przez cały pozostały okres sprawowania przez niego władzy oceny negatywne przeważały nad pozytywnymi.

² Badanie „Aktualne problemy i wydarzenia” (332) przeprowadzono metodą wywiadów bezpośrednich (face-to-face) wspomaganych komputerowo (CAPI) w dniach 9–17 stycznia 2018 roku na liczącej 951 osób reprezentatywnej próbie losowej dorosłych mieszkańców Polski.

RYS. 1. Czy, Pana(i) zdaniem, prezydent Andrzej Duda dobrze czy też źle wykonuje swoje obowiązki?

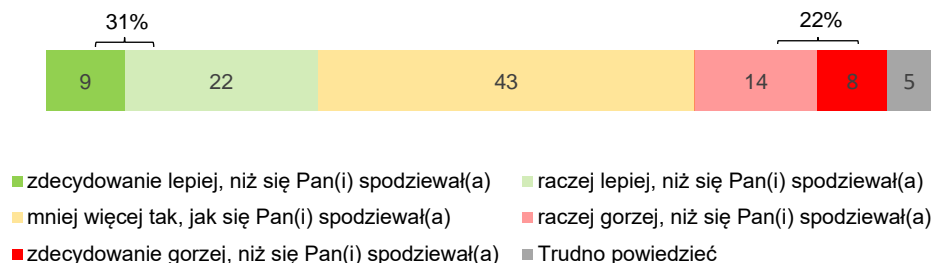


Prezydent Andrzej Duda jest najlepiej oceniany przez respondentów gorzej wykształconych (z wykształceniem podstawowym i zasadniczym zawodowym), najstarszych wiekiem (powyżej 65 roku życia), mieszkających na wsi, o najniższych dochodach (poniżej 649 zł na osobę w rodzinie), często uczestniczących w praktykach religijnych (raz w tygodniu lub częściej), deklarujących prawicowe poglądy polityczne. W grupach społeczno-zawodowych dobre zdanie o jego pracy mają najczęściej rolnicy, robotnicy niewykwalifikowani, renciści, uczniowie i studenci oraz gospodynie domowe. W tych kategoriach respondentów co najmniej trzy czwarte badanych uważa, że prezydent Andrzej Duda dobrze wykonuje swoje obowiązki. Relatywnie najbardziej krytyczne pozostają natomiast osoby o lewicowych poglądach politycznych, w ogóle nieuczestniczące w praktykach religijnych, mieszkańcy największych miast, respondenci z wyższym wykształceniem, a w kategoriach społeczno-zawodowych – ankietowani pracujący na własny rachunek oraz kadra kierownicza i specjaliści z wyższym wykształceniem. W tych grupach od dwóch piątych do połowy negatywnie ocenia pracę i wywiązywanie się z obowiązków przez prezydenta Andrzeja Dudę (zob. tabelę aneksową 1).

Polacy nie czują się jakoś specjalnie zaskoczeni sposobem sprawowania urzędu przez Andrzeja Dudę. Największy odsetek badanych uważa, że prezydent Duda pełni swój urząd mniej więcej tak, jak tego oczekiwali (43%). Wśród pozostałych respondentów przeważają odczucia pozytywne: niespełna jedna trzecia jest zdania, że Andrzej Duda okazał się lepszym prezydentem, niż się spodziewali (31%). W mniejszości zaś są ci, którzy czują się rozczarowani i sądzą, że sprawuje on swój urząd gorzej, niż można było oczekiwać (22%) – zob. tabelę aneksową 2.

CBOS

RYS. 2. Czy, Pana(i) zdaniem, Andrzej Duda sprawuje urząd prezydenta:

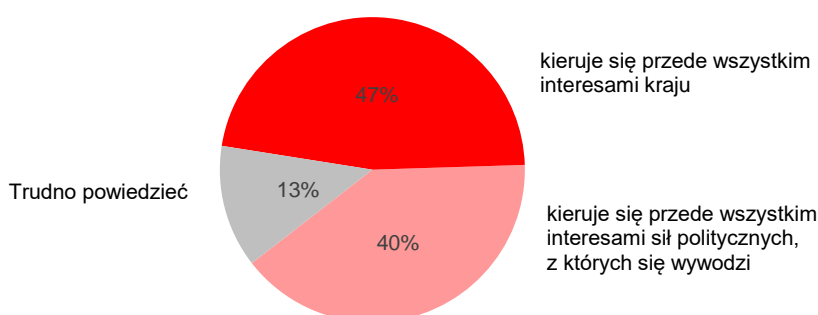


Obecny układ polityczny, w którym prezydent wywodzi się z ugrupowania tworzącego rząd, nie jest w naszej najnowszej historii normą – zdarzały się sytuacje, w których prezydent nie był związany politycznie z rządzącą większością. Zapytaliśmy ankietowanych, czy prezydentowi Andrzejowi Dudzie udało się wyzwolić z więzów partyjnych i kierować się w swym działaniu wyłącznie dobrem kraju.

Niespełna połowa ankietowanych (47%) jest zdania, że sprawując swój urząd prezydent Andrzej Duda przy podejmowaniu decyzji kieruje się przede wszystkim interesami kraju, nie zaś sił politycznych, z których się wywodzi. Niewiele mniejszy odsetek – dwie piąte badanych ma przeciwne zdanie na ten temat i uważa, że prezydent pozostał politykiem partyjnym i w swym działaniu bierze pod uwagę przede wszystkim interesy środowiska politycznego, z którym jest związany (40%) – zob. tabelę aneksową 3.

CBOS

RYS. 3. Czy, Pana(i) zdaniem, prezydent Andrzej Duda sprawując swój urząd, przy podejmowaniu decyzji:



Pozytywnie o politycznych intencjach w działaniach prezydenta wypowiada się ponad połowa respondentów starszych wiekiem (powyżej 55 roku życia), słabo wykształconych (z wykształceniem podstawowym i zasadniczym zawodowym), uczestniczących w praktykach religijnych co najmniej raz w tygodniu, o prawicowych poglądach politycznych. W grupach społeczno-zawodowych o jego bezstronności najczęściej są przekonani robotnicy niewykwalifikowani, renciści, gospodynie domowe oraz osoby bezrobotne.

Natomiast przekonanie, że prezydent Andrzej Duda w swych działaniach kieruje się przede wszystkim interesami sił politycznych, z których się wywodzi, podziela ponad połowa mieszkańców dużych miast (powyżej 100 tys. mieszkańców), respondentów o lewicowych i centrowych poglądach politycznych, a w grupach zawodowych – kadra kierownicza i samodzielni specjaliści.

O zróżnicowaniu ocen politycznej bezstronności prezydenta Dudy w zależności od sytuacji społecznej najlepiej świadczą różnice w deklarowanych dochodach. O tym, że w swych działaniach prezydent kieruje się on przede wszystkim interesami kraju, przekonana jest co najmniej połowa osób o dochodach niższych niż 2000 zł na osobę w rodzinie. Przeciwnego zdania na ten temat jest ponad połowa respondentów osiągających dochody powyżej 2000 zł *per capita*.

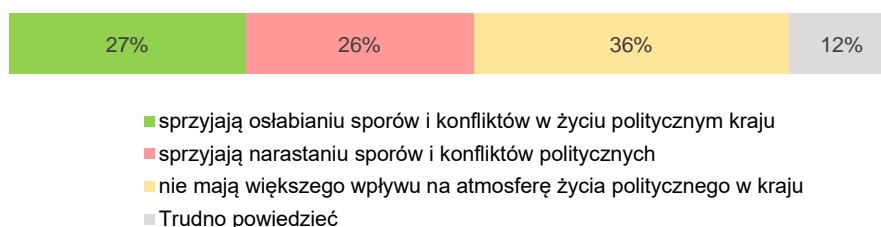
TABELA 1

Deklarowane dochody na jedną osobę w rodzinie	Czy, Pana(i) zdaniem, prezydent Andrzej Duda sprawując swój urząd, przy podejmowaniu decyzji:		
	kieruje się przede wszystkim interesami kraju	kieruje się przede wszystkim interesami sił politycznych, z których się wywodzi	Trudno powiedzieć
	w procentach		
Do 649 zł	58	28	14
Od 650 zł do 999 zł	50	36	14
Od 1000 zł do 1399 zł	55	35	10
Od 1400 zł do 1999	51	38	11
2000 zł i więcej	38	55	7

Jeśli chodzi o wpływ prezydenta Andrzeja Dudy na atmosferę życia publicznego i politycznego w Polsce, to zdania na ten temat są podzielone. Podobne są odsetki respondentów przeświadczonych, że działania prezydenta tonują konflikty i spory w życiu publicznym (27%), jak tych, którzy są zdania, że przeciwnie – jego działania są konfliktogenne, sprzyjają narastaniu walki politycznej i sporów w życiu politycznym kraju (26%). Najlicniejsza grupa – ponad jedna trzecia ankietowanych (36%) uważa, że jego działania nie mają w tym zakresie większego znaczenia i nie wpływają na atmosferę życia politycznego w kraju (zob. tabelę aneksową 4).

CBOS

RYS. 4. Jak Pan(i) sądzi, czy działania prezydenta Andrzeja Dudy:

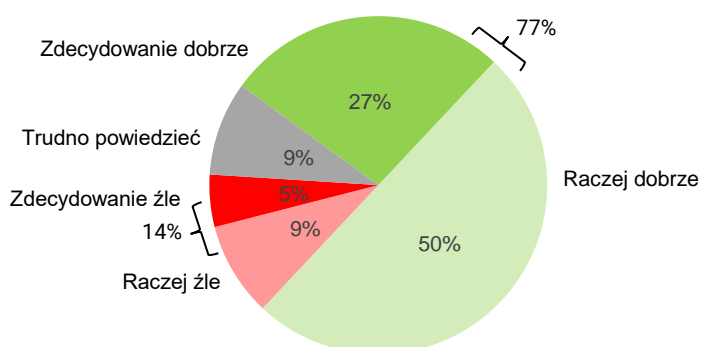


OCENA POSZCZEGÓLNYCH DZIEDZIN DZIAŁALNOŚCI ANDRZEJA DUDY JAKO PREZYDENTA

Zdecydowana większość respondentów (77%) uważa, że obecny prezydent dobrze reprezentuje Polskę za granicą. Przeciwnego zdania na ten temat jest jedynie 14% badanych – zob. tabelę aneksową 5.

CBOS

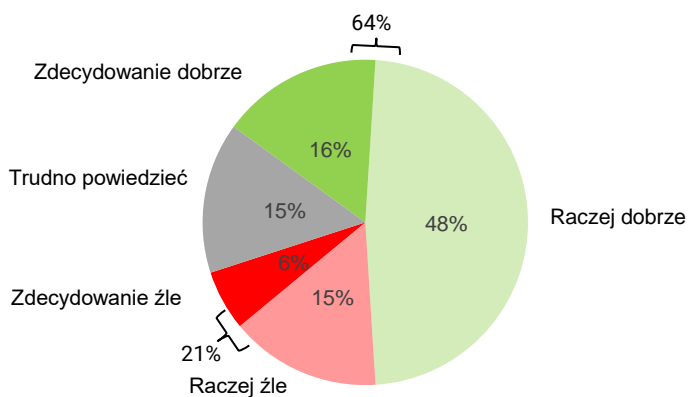
RYS. 5. Czy, Pana(i) zdaniem, prezydent Andrzej Duda dobrze czy też źle reprezentuje Polskę za granicą?



W zgodnej opinii badanych prezydent Duda nie tylko dobrze reprezentuje nasz kraj za granicą, również prowadzona przez niego polityka zagraniczna jest oceniana pozytywnie, choć już nie tak bardzo jednoznacznie. Niespełna dwie trzecie ankietowanych dobrze ocenia działania prezydenta na polu polityki zagranicznej (64%), krytycznie ocenia je jedna piąta ankietowanych (21%) – zob. tabelę aneksową 6.

CBOS

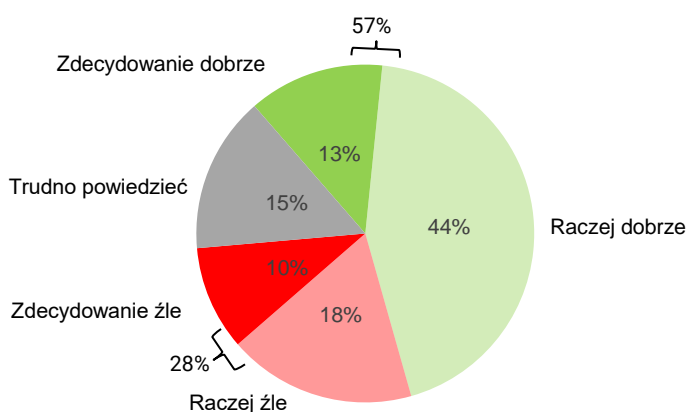
RYS. 6. Jak Pan(i) ocenia działania prezydenta Andrzeja Dudy w dziedzinie polityki zagranicznej?



Ponad połowa badanych dobrze ocenia działalność prezydenta Dudy jako zwierzchnika sił zbrojnych (57%), nieco ponad jedna czwarta jest przeciwnego zdania na ten temat (28%) – zob. tabelę aneksową 7. Minimalnie słabsze oceny działalności prezydenta Dudy w dziedzinie obronności i bezpieczeństwa kraju, niż w przypadku polityki zagranicznej, mogą być związane z nagłośnionym w mediach konfliktem między prezydentem a byłym już szefem MON Antonim Macierewiczem.

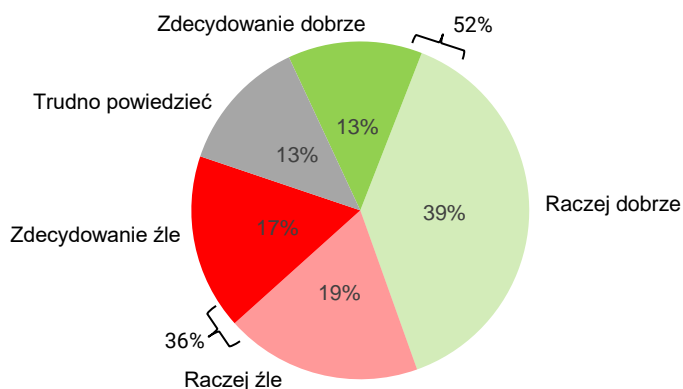
CBOS

RYS. 7. Jak Pan(i) ocenia działania prezydenta Andrzeja Dudy w dziedzinie **obronności i bezpieczeństwa kraju – jako zwierzchnika sił zbrojnych?**



Najbardziej kontrowersyjną dziedziną działalności prezydenta Andrzeja Dudy jest kwestia przestrzegania obowiązującej konstytucji. Zgodnie z artykułem 126 ust. 2 Konstytucji RP prezydent czuwa nad jej przestrzeganiem. Zdaniem dużej części środowiska prawniczego kilka ustaw przyjętych przez parlament i podpisanych przez prezydenta Dudę było niezgodnych z obowiązującą ustawą zasadniczą. Mimo krytycznych opinii specjalistów ponad połowa dorosłych Polaków pozytywnie ocenia działania prezydenta w dziedzinie stanowionego w Polsce prawa (52%). Krytyczną opinię wobec działalności prezydenta Dudy jako strażnika konstytucji wyraża ponad jedna trzecia ankietowanych (36%) – zob. tabelę aneksową 8.

RYS. 8. Jak Pan(i) ocenia działania prezydenta Andrzeja Dudy w dziedzinie **stanowionego w Polsce prawa – jako strażnika konstytucji?**



Częściej pozytywnie o prezydencie jako strażniku konstytucji skłonni są wypowiadać się mężczyźni (56%) niż kobiety (48%). Relatywnie najlepiej jego działania w dziedzinie stanowionego w Polsce prawa oceniają osoby o prawicowych poglądach politycznych (76%), kilka razy w tygodniu biorące udział w praktykach religijnych (73%), a także uczestniczący w nich raz w tygodniu (61%) oraz mieszkańcy wsi (61%) i miast średniej wielkości, od 20 tys. do 100 tys. mieszkańców (54%). Oceny prezydenta w tym zakresie wyraźnie różnicuje wykształcenie badanych: większość osób z wykształceniem średnim lub niższym pozytywnie ocenia działania Andrzeja Dudy w zakresie stanowionego prawa, natomiast ponad połowa respondentów z wyższym wykształceniem jest zdania, że aktualny prezydent źle wypełnia rolę strażnika konstytucji.

TABELA 2

Wykształcenie	Jak Pan(i) ocenia działania prezydenta Andrzeja Dudy w dziedzinie stanowionego w Polsce prawa – jako strażnika konstytucji?		
	Dobrze	Źle	Trudno powiedzieć
	w procentach		
– podstawowe / gimnazjalne	57	22	21
– zasadnicze zawodowe	60	27	13
– średnie	52	37	11
– wyższe	40	52	9

W grupach społeczno-zawodowych pozytywną opinię o tym aspekcie działalności prezydenta mają najczęściej rolnicy (72%), gospodynie domowe (66%) oraz renciści (62%), natomiast najbardziej krytycznie wypowiadają się osoby pracujące na własny rachunek (52%) oraz przedstawiciele kadry kierowniczej i specjaliści z wyższym wykształceniem (50%). Poza wykształceniem krytycyzmowi w tym zakresie sprzyja także zamieszkiwanie w największych miastach – powyżej 500 tys. mieszkańców (62%), a przede wszystkim lewicowe poglądy polityczne (71%) oraz nieuczestniczenie w praktykach religijnych (64%).

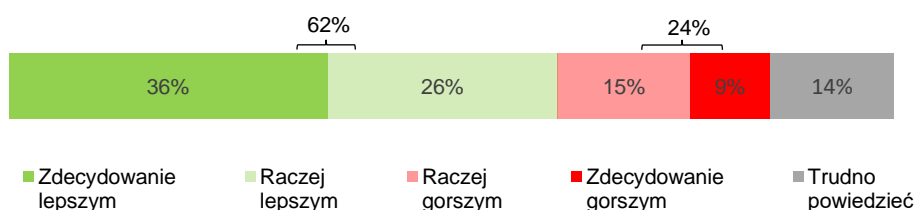
PREZYDENT ANDRZEJ DUDA NA TLE SWOICH POPRZEDNIKÓW

Sprawdziliśmy, jak prezydent Andrzej Duda jest oceniany na tle swoich poprzedników wybieranych również w wyborach powszechnych – Lecha Wałęsy, Aleksandra Kwaśniewskiego, Lecha Kaczyńskiego i Bronisława Komorowskiego.

Zdaniem Polaków prezydent Andrzej Duda sprawując najwyższy urząd w państwie sprawdza się lepiej niż jego poprzednik na tym stanowisku – Bronisław Komorowski (62% wskazań, że jest lepszym prezydentem). W opinii ponad połowy badanych Andrzej Duda jest także lepszym prezydentem niż Lech Wałęsa (56%) i Aleksander Kwaśniewski (53%). Relatywnie najczęściej wątpliwości badani mają w przypadku zestawienia Andrzeja Dudy z tragicznie zmarłym w katastrofie pod Smoleńskiem Lechem Kaczyńskim – jednak i w tym przypadku większa część (47%) jest zdania, że Andrzej Duda jest lepszym prezydentem, niż był nim Lech Kaczyński, tylko 26% badanych uważa – że gorszym.

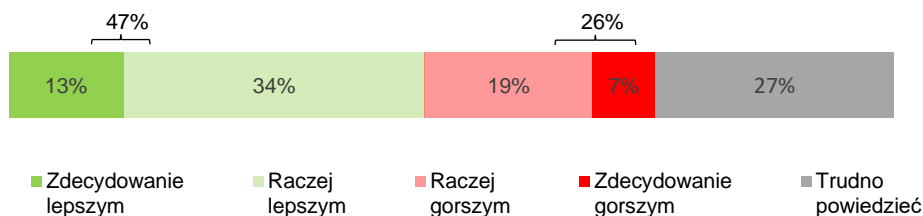
CBOS

RYS. 9. Czy, ogólnie rzecz biorąc, Pana(i) zdaniem, Andrzej Duda jest lepszym czy gorszym prezydentem od **Bronisława Komorowskiego**?



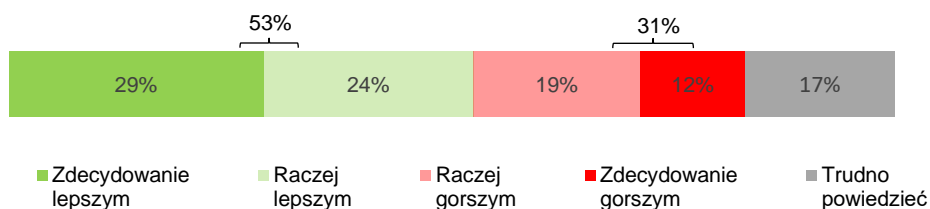
CBOS

RYS. 10. Czy, ogólnie rzecz biorąc, Pana(i) zdaniem, Andrzej Duda jest lepszym czy gorszym prezydentem od **Lecha Kaczyńskiego**?



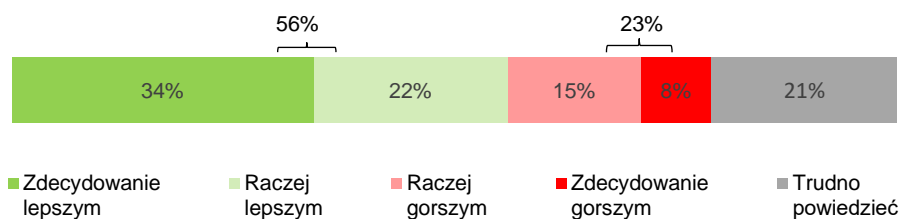
CBOS

RYS. 11. Czy, ogólnie rzecz biorąc, Pana(i) zdaniem, Andrzej Duda jest lepszym czy gorszym prezydentem od Aleksandra Kwaśniewskiego?



CBOS

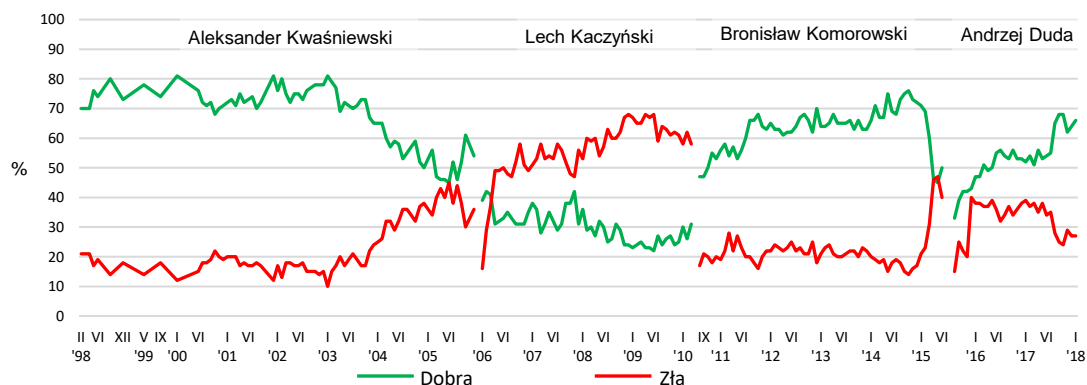
RYS. 12. Czy, ogólnie rzecz biorąc, Pana(i) zdaniem, Andrzej Duda jest lepszym czy gorszym prezydentem od Lecha Wałęsy?



Lech Kaczyński był jedynym prezydentem, w ocenach którego podczas pełnienia przezeń urzędu prezydenta noty negatywne przeważały nad pozytywnymi³. Wszyscy pozostali należeli podczas pełnienia urzędu do najlepiej ocenianych polityków. W połowie obu kadencji Aleksandra Kwaśniewskiego pozytywne oceny jego działalności jako prezydenta przekraczały 70% wskazań, a w przypadku Bronisława Komorowskiego – 60%. O pamięci społecznej, poza wpływem bieżącej polityki, najwyraźniej zdecydowało pogorszenie opinii, aż do zrównania ocen pozytywnych i negatywnych w końcówkach ich urzędowania.

³ Por. komunikat CBOS „Opinie o działalności Sejmu, Senatu i prezydenta”, styczeń 2018 (oprac. R. Boguszewski), s. 3.

RYS. 13. Oceny działalności prezydenta



OCENY PREZYDENTA ANDRZEJA DUDY WŚRÓD JEGO WYBORCÓW ORAZ WŚRÓD ZWOLENNIKÓW BRONISŁAWA KOMOROWSKIEGO

O politycznej logice, którą kierują się badani odpowiadając na pytania ankierów najlepiej świadczy rozkład odpowiedzi na pytanie o ogólną ocenę dotychczasowej działalności prezydenta Andrzeja Dudy – o pozytywne zaskoczenie lub rozczarowanie sposobem sprawowania przez niego urzędu prezydenta. Najbardziej rozczarowani okazują się bowiem wyborcy jego konkurenta z II tury wyborów, Bronisława Komorowskiego, spośród których ponad połowa deklaruje, że Andrzej Duda sprawuje władzę gorzej, niż się spodziewali. A przecież logicznie rzecz biorąc, głosując na Bronisława Komorowskiego raczej nie wiązali z prezydenturą Andrzeja Dudy jakichś wielkich nadziei. Wyjaśnieniem może być fakt, że w tak skonstruowanym i zadawanym od lat pytaniu, odpowiedź „rządzi gorzej niż się spodziewał(a)em” stanowi jedyną możliwość wyrażenia negatywnego stosunku do urzędującego prezydenta. Zatem bieżące oceny w tym wypadku zacierają prawdziwy obraz przedwyborczych oczekiwań i nadziei.

Można przyjąć, że deklaracje wyborców Andrzeja Dudy oraz osób niegłoszących w większym stopniu odzwierciedlają prawdziwą ocenę jego działalności w połowie kadencji. Wyborcy Andrzeja Dudy czują się niemal równie często pozytywnie zaskoczeni sposobem sprawowania urzędu prezydenta przez Andrzeja Dudę (47%), co uważają, że rządzi mniej więcej tak, jak tego oczekiwali (45%). Osoby niegłoszące minimalnie częściej czują się pozytywnie zaskoczone niż rozczarowane prezydenturą Andrzeja Dudy, choć zdecydowanie najliczniej deklarują, że sprawuje on swój urząd mniej więcej tak, jak oczekiwali.

TABELA 3

Na kogo głosował(a) Pan(i) w II turze wyborów prezydenckich w 2015 roku?	Czy, Pana(i) zdaniem, Andrzej Duda sprawuje urząd prezydenta:			
	lepiej, niż się Pan(i) spodziewał(a)	mniej więcej tak, jak się Pan(i) spodziewał(a)	gorzej, niż się Pan(i) spodziewał(a)	Trudno powiedzieć
	w procentach			
Na Andrzeja Dudę	47	45	6	3
Na Bronisława Komorowskiego	6	36	56	2
Nie głosował(a)m	26	46	19	9

Wyborcy Andrzeja Dudy z II tury wyborów prezydenckich niemal powszechnie są zdania, że ich kandydat bardzo dobrze sprawdza się w roli Prezydenta RP (93%). Niepełna trzyna czwarte uważa, że w swych działaniach kieruje się przede wszystkim interesem kraju (73%), a nie interesem swojego środowiska politycznego. Zdaniem ponad dwóch piątych jego działalność sprzyja osłabianiu sporów i konfliktów w życiu politycznym kraju (43%) lub w ogóle nie ma na nie przełożenia (36%).

TABELA 4

Na kogo głosował(a) Pan(i) w II turze wyborów prezydenckich w 2015 roku?	Czy, Pana(i) zdaniem, prezydent Andrzej Duda dobrze czy też źle wykonuje swoje obowiązki?		
	Dobrze	Źle	Trudno powiedzieć
	w procentach		
Na Andrzeja Dudę	93	4	3
Na Bronisława Komorowskiego	26	71	3
Nie głosował(a)m	67	22	11

TABELA 5

Na kogo głosował(a) Pan(i) w II turze wyborów prezydenckich w 2015 roku?	Czy, Pana(i) zdaniem, prezydent Andrzej Duda sprawując swój urząd, przy podejmowaniu decyzji:		
	kieruje się przede wszystkimi interesami kraju	kieruje się przede wszystkimi interesami sił politycznych, z których się wywodzi	Trudno powiedzieć
	w procentach		
Na Andrzeja Dudę	73	20	7
Na Bronisława Komorowskiego	9	87	4
Nie głosował(a)m	38	37	25

TABELA 6

Na kogo głosował(a) Pan(i) w II turze wyborów prezydenckich w 2015 roku?	Jak Pan(i) sądzi, czy działania prezydenta Andrzeja Dudy:			
	sprzyjają osłabianiu sporów i konfliktów w życiu politycznym kraju	sprzyjają narastaniu sporów i konfliktów politycznych	nie mają większego wpływu na atmosferę życia politycznego w kraju	Trudno powiedzieć
	w procentach			
Na Andrzeja Dudę	43	12	36	10
Na Bronisława Komorowskiego	7	56	32	6
Nie głosował(a)m	20	24	38	18

Z kolei, jak można było przypuszczać, wśród zwolenników Bronisława Komorowskiego przeważają opinie krytyczne. Zdecydowana większość elektoratu byłego prezydenta uważa, że Andrzej Duda w swych działaniach kieruje się przede wszystkim interesem swojego środowiska politycznego (87%). Większość zwolenników byłego prezydenta jest zdania, że obecna głowa państwa swymi decyzjami i działaniami przyczynia się do wzrostu poziomu konfliktów i sporów politycznych w społeczeństwie (56%).

Wyborcy Andrzeja Dudy powszechnie podzielają opinię, że ich faworyt dobrze reprezentuje nasz kraj za granicą (94%). Niewiele mniejszy odsetek pozytywnie ocenia jego działania w zakresie polityki zagranicznej (88%). Niemal cztery piąte ma dobre zdanie na temat działalności obecnego prezydenta w dziedzinie obronności i bezpieczeństwa kraju (79%). Cztery piąte uważa, że sprawdził się jako strażnik konstytucji – podejmował słuszne decyzje i działania w dziedzinie legislacji (80%).

TABELA 7

Na kogo głosował(a) Pan(i) w II turze wyborów prezydenckich w 2015 roku?	Czy, Pana(i) zdaniem, prezydent Andrzej Duda dobrze czy też źle reprezentuje Polskę za granicą?		
	Dobrze	Źle	Trudno powiedzieć
	w procentach		
Na Andrzeja Dudę	94	3	3
Na Bronisława Komorowskiego	46	41	13
Nie głosował(a)m	75	12	13

TABELA 8

Na kogo głosował(a) Pan(i) w II turze wyborów prezydenckich w 2015 roku?	Jak Pan(i) ocenia działania prezydenta Andrzeja Dudy w dziedzinie polityki zagranicznej?		
	Dobrze	Źle	Trudno powiedzieć
	w procentach		
Na Andrzeja Dudę	88	4	8
Na Bronisława Komorowskiego	28	56	16
Nie głosował(a)m	56	20	25

TABELA 9

Na kogo głosował(a) Pan(i) w II turze wyborów prezydenckich w 2015 roku?	Jak Pan(i) ocenia działania prezydenta Andrzeja Dudy w dziedzinie obronności i bezpieczeństwa kraju – jako zwierzchnika sił zbrojnych?		
	Dobrze	Źle	Trudno powiedzieć
	w procentach		
Na Andrzeja Dudę	79	10	11
Na Bronisława Komorowskiego	28	62	10
Nie głosował(a)m	46	28	26

TABELA 10

Na kogo głosował(a) Pan(i) w II turze wyborów prezydenckich w 2015 roku?	Jak Pan(i) ocenia działania prezydenta Andrzeja Dudy w dziedzinie stanowionego w Polsce prawa – jako strażnika konstytucji?		
	Dobrze	Źle	Trudno powiedzieć
	w procentach		
Na Andrzeja Dudę	80	14	7
Na Bronisława Komorowskiego	11	84	4
Nie głosował(a)m	42	33	25

Wśród zwolenników Bronisława Komorowskiego opinie na temat sposobu reprezentowania Polski na arenie międzynarodowej przez obecnego prezydenta są podzielone – nieco większy odsetek wyborców Bronisława Komorowskiego uważa, że prezydent Andrzej Duda dobrze nas reprezentuje za granicą (46%), niż sądzi, że robi to źle (41%). Jednak nie przekłada się to na ocenę jego polityki zagranicznej – większość wyborców Bronisława Komorowskiego ocenia ją krytycznie (56% opinii negatywnych). Podobnie krytycznie oceniane są działania prezydenta w dziedzinie obronności i bezpieczeństwa kraju (62%). Jednak najbardziej negatywnie zwolennicy Bronisława Komorowskiego wypowiadają się

o działalności Andrzeja Dudy w dziedzinie prawodawstwa – aż 84% uważa, że zupełnie nie sprawdził się on jako strażnik konstytucji.

Osoby niegłosujące w II turze wyborów prezydenckich, które można tu traktować jako grupę kontrolną, mają podzielone opinie na temat priorytetów w działaniach prezydenta – taki sam odsetek uważa, że kieruje się w nich przede wszystkim interesem kraju (38%), jaki jest zdania, że przede wszystkim strzeże interesów swojego środowiska politycznego i rządzącej partii (37%). W tej grupie respondentów podzielone są również opinie na temat wpływu działań prezydenta Dudy na poziom napięcia politycznego w społeczeństwie – nieco większy odsetek uważa, że jego wypowiedzi i działania sprzyjają narastaniu sporów i konfliktów (24%), niż sądzi, że je tonują (20%).

Jednocześnie osoby niegłosujące uważają, że prezydent Andrzej Duda dobrze reprezentuje Polskę na arenie międzynarodowej (75%), a także mają pozytywną opinię na temat działalności prezydenta w dziedzinie polityki zagranicznej (56%) oraz jako zwierzchnika sił zbrojnych (46%). Nawet w kontrowersyjnie ocenianym wymiarze prawa nieco większa liczba niegłosujących ocenia jego decyzje i działania pozytywnie (42%), niż sądzi, że w tej dziedzinie się nie sprawdził (33%).

Zdecydowana większość wyborców Andrzeja Dudy uważa, że ich faworyt jest lepszym prezydentem od wszystkich poprzedników – przede wszystkim poprzedzającego go na tym urzędzie Bronisława Komorowskiego (91%), ale także Lecha Wałęsy i Aleksandra Kwaśniewskiego (odpowiednio 82% i 81%). Najmniej zdecydowanie wyborcy Andrzeja Dudy są przekonani o wyższości jego prezydentury nad prezydenturą Lecha Kaczyńskiego (61%).

Z kolei głosujący na Bronisława Komorowskiego uważają, że Andrzej Duda okazał się gorszym prezydentem od swego bezpośredniego poprzednika, a ich kandydata na kolejną kadencję (72%). W ich ocenie jest również gorszym prezydentem od Aleksandra Kwaśniewskiego (77%) i Lecha Wałęsy (61%). Jedynie w przypadku porównania z Lechem Kaczyńskim mieli co do tego pewne wątpliwości, choć i tak nieco większa grupa stwierdziła że Andrzej Duda jest gorszym prezydentem niż tragicznie zmarły Lech Kaczyński (30%), niż była przeciwnego zdania na ten temat (23%).

Osoby niegłosujące uznały, choć nie tak jednoznacznie jak jego wyborcy, że prezydent Andrzej Duda jest lepszym prezydentem od wszystkich swoich poprzedników.

TABELA 11

Na kogo głosował(a) Pan(i) w II turze wyborów prezydenckich w 2015 roku?	Czy ogólnie rzecz biorąc, Pana(i) zdaniem, Andrzej Duda jest lepszym czy gorszym prezydentem od Bronisława Komorowskiego ?		
	Lepszym	Gorszym	Trudno powiedzieć
	w procentach		
Na Andrzeja Dudę	91	3	6
Na Bronisława Komorowskiego	12	72	16
Nie głosował(a)m	58	21	22

TABELA 12

Na kogo głosował(a) Pan(i) w II turze wyborów prezydenckich w 2010 roku?	Czy ogólnie rzecz biorąc, Pana(i) zdaniem, Andrzej Duda jest lepszym czy gorszym prezydentem od Lecha Wałęsy ?		
	Lepszym	Gorszym	Trudno powiedzieć
	w procentach		
Na Andrzeja Dudę	82	5	13
Na Bronisława Komorowskiego	20	61	19
Nie głosował(a)m	46	23	32

TABELA 13

Na kogo głosował(a) Pan(i) w II turze wyborów prezydenckich w 2015 roku?	Czy ogólnie rzecz biorąc, Pana(i) zdaniem, Andrzej Duda jest lepszym czy gorszym prezydentem od Aleksandra Kwaśniewskiego ?		
	Lepszym	Gorszym	Trudno powiedzieć
	w procentach		
Na Andrzeja Dudę	81	9	11
Na Bronisława Komorowskiego	11	77	12
Nie głosował(a)m	44	29	27

TABELA 14

Na kogo głosował(a) Pan(i) w II turze wyborów prezydenckich w 2015 roku?	Czy ogólnie rzecz biorąc, Pana(i) zdaniem, Andrzej Duda jest lepszym czy gorszym prezydentem od Lecha Kaczyńskiego ?		
	Lepszym	Gorszym	Trudno powiedzieć
	w procentach		
Na Andrzeja Dudę	61	14	26
Na Bronisława Komorowskiego	23	30	47
Nie głosował(a)m	44	22	33

OPINIE O PREZYDENCIE W ELEKTORATACH PARTYJNYCH

O podziale wśród Polaków opinii na temat ocen pierwszej połowy prezydentury Andrzeja Dudy świadczą również różnicowania ocen w elektoratach partyjnych. Prezydent Duda jest oceniany jednoznacznie pozytywnie tylko przez zadeklarowanych wyborców partii, z której się wywodzi, czyli PiS. Podzielone są jedynie opinie co do tego, czy jakością swojej prezydentury pozytywnie zaskoczył (49%) czy też rządzi zgodnie z przewidywaniami (46%). We wszystkich pozostałych wymiarach opinie są zdecydowanie pozytywne.

TABELA 15

Potencjalne elektoraty partii politycznych	Czy, Pana(i) zdaniem, Andrzej Duda sprawuje urząd prezydenta:			
	lepiej, niż się Pan(i) spodziewał(a)	mniej więcej tak, jak się Pan(i) spodziewał(a)	gorzej, niż się Pan(i) spodziewał(a)	Trudno powiedzieć
	w procentach			
PiS	49	46	4	1
PO	13	36	51	0
PSL	35	35	22	9
Kukiz'15	35	57	8	0
Nowoczesna	15	31	54	0
Niezdecydowani, na kogo głosować	17	42	30	12
Niegłosujący	26	48	17	9

Poza zwolennikami PiS pozytywnie zaskoczeni prezydenturą Andrzeja Dudy w największym stopniu okazali się wyborcy Kukiz'15 oraz PSL, a także osoby bierne politycznie, niegłosujące. Z kolei najczęściej jako rozczarowani deklarowali się zwolennicy PO, Nowoczesnej, a także wyborcy niezdecydowani, na kogo głosować.

Wyborcy ugrupowania Kukiz'15, PSL oraz osoby bierne politycznie w zdecydowanej większości uważają, że prezydent Andrzej Duda dobrze wykonuje swoje obowiązki. Pogląd ten w większej części podzielają także osoby chcące wziąć udział w wyborach, ale niezdecydowane, na kogo głosować. Natomiast trzy piąte wyborców PO oraz Nowoczesnej uważa, że Andrzej Duda źle wywiązuje się z obowiązków Prezydenta RP.

TABELA 16

Potencjalne elektoraty partii politycznych	Czy, Pana(i) zdaniem, prezydent Andrzej Duda dobrze czy też źle wykonuje swoje obowiązki?		
	Dobrze	Źle	Trudno powiedzieć
	w procentach		
PiS	96	2	2
PO	37	60	3
PSL	79	13	8
Kukiz'15	72	19	8
Nowoczesna	35	63	3
Niezdecydowani, na kogo głosować	47	41	12
Niegłosujący	71	20	9

Równie często jak wyborcy PiS są przekonani o podporządkowaniu działań prezydenta Dudy przede wszystkim interesowi kraju (83%), zwolennicy PO i Nowoczesnej wyrażają pogląd, że prezydent Duda służy przede wszystkim interesom swojego ugrupowania (odpowiednio 85% i 80%). Wyborcy PSL, a także niezdecydowani, na kogo głosować, w większości również podzielają ten ostatni pogląd, natomiast ponad połowa sympatyków ruchu Kukiz'15 skłonna jest zgodzić się z wyborcami PiS. Także osoby bierne politycznie minimalnie częściej uważają, że w swych decyzjach i działaniach prezydent Duda kieruje się przede wszystkim interesem kraju, niż sądzą, że są one motywowane interesami jego macierzystej partii politycznej.

TABELA 17

Potencjalne elektoraty partii politycznych	Czy, Pana(i) zdaniem, prezydent Andrzej Duda sprawując swój urząd, przy podejmowaniu decyzji:		
	kieruje się przede wszystkim interesami kraju	kieruje się przede wszystkim interesami sił politycznych, z których się wywodzi	Trudno powiedzieć
	w procentach		
PiS	83	10	7
PO	11	85	4
PSL	36	60	4
Ruch Kukiz'15	57	35	8
Nowoczesna	12	80	8
Niezdecydowani, na kogo głosować	23	58	19
Niegłosujący	41	36	23

Ponad połowa wyborców PiS uważa, że działalność prezydenta służy łagodzeniu sporów i konfliktów w naszym życiu politycznym, z kolei wyborcy PO i Nowoczesnej w większości uważają, że jest wręcz przeciwnie – jego polityka sprzyja narastaniu sporów i konfliktów politycznych w życiu społecznym. Pod tym względem krytycznie na działania prezydenta zapatrują się także wyborcy niezdecydowani, na kogo głosować. Niewielką przewagę opinii krytycznych widać także w elektoratach ugrupowania Kukiz'15 oraz PSL.

TABELA 18

Potencjalne elektoraty partii politycznych	Jak Pan(i) sądzi, czy działania prezydenta Andrzeja Dudy:			
	sprzyjają osłabianiu sporów i konfliktów w życiu politycznym kraju	sprzyjają narastaniu sporów i konfliktów politycznych	nie mają większego wpływu na atmosferę życia politycznego w kraju	Trudno powiedzieć
w procentach				
PiS	52	9	33	6
PO	9	59	26	6
PSL	8	12	60	20
Kukiz'15	5	16	65	14
Nowoczesna	15	58	23	5
Niezdecydowani, na kogo głosować	15	36	38	12
Niegłosujący	20	22	36	22

Wszystkie elektoraty, a także osoby niezdecydowane, na kogo głosować, i bierne politycznie w mniejszym lub większym stopniu zgodne są co do tego, że prezydent Duda dobrze reprezentuje Polskę za granicą. Jednak można domniemywać, że chodzi przede wszystkim o funkcje reprezentacyjne, bowiem już co do oceny polityki zagranicznej – w zakresie, w jakim może ją kształtować prezydent – opinie nie są zgodne.

TABELA 19

Potencjalne elektoraty partii politycznych	Czy, Pana(i) zdaniem, prezydent Andrzej Duda dobrze czy też źle reprezentuje Polskę za granicą?		
	Dobrze	Źle	Trudno powiedzieć
w procentach			
PiS	97	1	3
PO	54	32	14
PSL	88	4	8
Kukiz'15	84	11	5
Nowoczesna	64	28	8
Niezdecydowani, na kogo głosować	62	21	17
Niegłosujący	73	13	14

Politykę zagraniczną prezydenta Dudy zdecydowanie pozytywnie ocenia elektorat PiS, w większości pozytywnie oceniają ją także wyborcy PSL i Kukiz'15 oraz osoby bierne politycznie, niewybierające się na wybory. Częściej pozytywnie niż negatywnie wypowiadają się na ten temat również sympatycy Nowoczesnej oraz wyborcy niezdecydowani, na kogo głosować – choć w tym przypadku oceny są bardziej ambiwalentne. Negatywną opinię o polityce zagranicznej prezydenta Dudy mają natomiast zwolennicy PO.

TABELA 20

Potencjalne elektoraty partii politycznych	Jak Pan(i) ocenia działania prezydenta Andrzeja Dudy w dziedzinie polityki zagranicznej?		
	Dobrze	Źle	Trudno powiedzieć
	w procentach		
PiS	92	1	6
PO	41	51	8
PSL	72	20	8
Kukiz'15	67	17	17
Nowoczesna	46	39	15
Niezdecydowani, na kogo głosować	39	32	29
Niegłosujący	57	18	25

Jeśli chodzi o ocenę działalności prezydenta Dudy w dziedzinie obronności i bezpieczeństwa kraju, to, poza wyborcami PiS, w większości pozytywnie oceniają ją jeszcze zwolennicy Kukiz'15 oraz PSL, a także ponad połowa osób biernych politycznie. Natomiast trzy piąte wyborców PO i Nowoczesnej negatywnie ocenia działalność prezydenta w dziedzinie obronności kraju.

TABELA 21

Potencjalne elektoraty partii politycznych	Jak Pan(i) ocenia działania prezydenta Andrzeja Dudy w dziedzinie obronności i bezpieczeństwa kraju – jako zwierzchnika sił zbrojnych?		
	Dobrze	Źle	Trudno powiedzieć
	w procentach		
PiS	82	7	10
PO	37	60	3
PSL	60	32	8
Kukiz'15	67	25	8
Nowoczesna	31	59	10
Niezdecydowani, na kogo głosować	39	37	24
Niegłosujący	51	23	26

Podobnie zróżnicowane są oceny w elektoratach partyjnych w najbardziej kontrowersyjnie ocenianej dziedzinie – stanowionej w Polsce prawa. Zwolennicy PiS niemal jednogłośnie pozytywnie oceniają działania prezydenta w tym zakresie. Dobrze zdanie na ten temat ma także ponad połowa wyborców Kukiz'15 i PSL. Nieco częściej pozytywnie niż negatywnie wypowiadają się w tej kwestii osoby bierne politycznie, niebiorące udziału w wyborach. Natomiast prawie cztery piąte wyborców PO oraz niespełna trzy czwarte zwolenników Nowoczesnej, a także ponad połowa niezdecydowanych, na kogo głosować, uważa, że Andrzej Duda nie sprawdził się w roli strażnika konstytucji i negatywnie ocenia jego działania w dziedzinie prawodawstwa.

TABELA 22

Potencjalne elektoraty partii politycznych	Jak Pan(i) ocenia działania prezydenta Andrzeja Dudy w dziedzinie stanowionego w Polsce prawa – jako strażnika konstytucji?		
	Dobrze	Źle	Trudno powiedzieć
	w procentach		
PiS	90	4	7
PO	19	78	3
PSL	52	36	12
Kukiz'15	51	41	8
Nowoczesna	23	72	5
Niezdecydowani, na kogo głosować	25	53	22
Niegłosujący	45	32	23

Elektorat PiS jest jednoznacznie przekonany, że Andrzej Duda jest lepszym prezydentem niż Lech Wałęsa, Aleksander Kwaśniewski i Bronisław Komorowski. Jedynie w przypadku Lecha Kaczyńskiego zwolennicy partii kierowanej przez jego brata mieli co do tego większe wątpliwości. Wyborcy PSL, ugrupowania Kukiz'15 oraz respondenci bierni politycznie w większości lub większej części uznają przewagę Andrzeja Dudy na Bronisławem Komorowskim, Lechem Wałęsą, a także Lechem Kaczyńskim. Są oni również przekonani o wyższości obecnej prezydentury nad prezydenturą Aleksandra Kwaśniewskiego, jednak to przekonanie podzielane jest relatywnie najslabiej. Natomiast wyborcy PO jednoznacznie uznają, że Andrzej Duda jest zdecydowanie gorszym prezydentem od Aleksandra Kwaśniewskiego, Bronisława Komorowskiego, Lecha Wałęsy i Lecha Kaczyńskiego. Zwolennicy Nowoczesnej również w większości sądzą, że Andrzej Duda sprawdza się na stanowisku głowy państwa gorzej niż wszyscy jego poprzednicy. Niezdecydowani wyborcy, których chcieliby wziąć udział w wyborach, ale nie wiedzą, na kogo by zagłosowali, mają z kolei opinie na ten temat w największym stopniu podzielone – nieco częściej uznają, że obecny prezydent sprawuje swój urząd lepiej niż Lech Kaczyński i Bronisław Komorowski, minimalnie częściej uznają jego przewagę nad Lechem Wałęsą, ale uznają, że jest słabszym prezydentem niż Aleksander Kwaśniewski.

TABELA 23

Potencjalne elektoraty partii politycznych	Czy ogólnie rzecz biorąc, Pana(i) zdaniem, Andrzej Duda jest lepszym czy gorszym prezydentem od Lecha Wałęsy?		
	Lepszym	Gorszym	Trudno powiedzieć
	w procentach		
PiS	90	3	7
PO	27	57	16
PSL	65	13	22
Kukiz'15	42	33	25
Nowoczesna	21	59	21
Niezdecydowani, na kogo głosować	30	27	43
Niegłosujący	51	20	29

TABELA 24

Potencjalne elektoraty partii politycznych	Czy ogólnie rzecz biorąc, Pana(i) zdaniem, Andrzej Duda jest lepszym czy gorszym prezydentem od Aleksandra Kwaśniewskiego ?		
	Lepszym	Gorszym	Trudno powiedzieć
	w procentach		
PiS	89	5	6
PO	19	72	9
PSL	44	30	26
Kukiz'15	43	35	22
Nowoczesna	33	56	10
Niezdecydowani, na kogo głosować	32	37	31
Niegłosujący	44	29	27

TABELA 25

Potencjalne elektoraty partii politycznych	Czy ogólnie rzecz biorąc, Pana(i) zdaniem, Andrzej Duda jest lepszym czy gorszym prezydentem od Lecha Kaczyńskiego ?		
	Lepszym	Gorszym	Trudno powiedzieć
	w procentach		
PiS	60	16	25
PO	32	52	16
PSL	50	21	29
Kukiz'15	60	11	30
Nowoczesna	21	62	18
Niezdecydowani, na kogo głosować	39	26	36
Niegłosujący	47	22	32

TABELA 26

Potencjalne elektoraty partii politycznych	Czy ogólnie rzecz biorąc, Pana(i) zdaniem, Andrzej Duda jest lepszym czy gorszym prezydentem od Bronisława Komorowskiego ?		
	Lepszym	Gorszym	Trudno powiedzieć
	w procentach		
PiS	96	1	4
PO	24	66	10
PSL	67	17	17
Kukiz'15	73	14	14
Nowoczesna	33	59	8
Niezdecydowani, na kogo głosować	42	33	25
Niegłosujący	56	20	24

Prezydent Andrzej Duda cieszy się dużym zaufaniem społecznym, choć porównując jego oceny do notowań Aleksandra Kwaśniewskiego czy Bronisława Komorowskiego z okresu ich kadencji, trzeba stwierdzić, że poziom tego zaufania jest wyraźnie niższy.

Polacy deklarują, że prezydent Duda sprawuje swój urząd mniej więcej tak, jak się spodziewali, lub lepiej, niż można było oczekiwać. Większość ankietowanych uważa, że dobrze się sprawdza w tej roli. Choć większa część badanych uznaje, że prezydent Andrzej Duda w swych działaniach kieruje się przede wszystkim interesami kraju, nie zaś partii, z której się wywodzi, to jednak niewiele mniejszy

odsetek sądzi, że prezydent pozostał politykiem partyjnym i przede wszystkim realizuje interesy PiS. Podzielone są opinie na temat wpływu prezydenta Andrzeja Dudy na atmosferę życia publicznego w Polsce – podobny odsetek respondentów uważa, że działania prezydenta tonują konflikty i spory w życiu publicznym, co jest zdania, że przeciwnie – sprzyjają one konfliktom i narastaniu sporów oraz walki politycznej.

Pozytywnie oceniane są poszczególne aspekty działalności obecnego prezydenta. Najlepsze zdanie Polacy mają o sposobie pełnienia funkcji reprezentacyjnej oraz o prowadzonej przez niego polityce zagranicznej. Ponad połowa badanych dobrze ocenia działalność prezydenta Dudy jako zwierzchnika sił zbrojnych oraz jego decyzje w dziedzinie stanowionego w Polsce prawa. Krytyczną opinię o działalności prezydenta Dudy jako strażnika konstytucji wyraziła ponad jedna trzecia ankietowanych.

Prezydent Andrzej Duda jest uznawany za lepszego prezydenta, niż wszyscy jego poprzednicy. Czy także w przyszłości utrzyma tę pozycję, trudno powiedzieć, bowiem z doświadczeń jego poprzedników na tym stanowisku wynika, że oceny publiczności bywają zmienne.

Obecny prezydent zyskał przede wszystkim zaufanie elektoratu prosocjalnego, tego, który wspiera również rządzącą partię. Cieszy się poparciem własnego elektoratu i elektoratu PiS. Dość pozytywnie oceniany jest przez zwolenników ugrupowania Kukiz'15, a także PSL oraz osoby bierne politycznie. Krytyczne zdanie na temat prezydentury Andrzeja Dudy mają natomiast zwolennicy jego konkurenta z II tury wyborów – Bronisława Komorowskiego, a także elektoraty PO, Nowoczesnej oraz grupa wyborców niezdecydowanych, na kogo głosować.

Opracował

Krzysztof Pankowski