

Oceny działalności parlamentu, prezydenta i władz lokalnych

Znak jakości przyznany CBOS przez
Organizację Firm Badania Opinii i Rynku 11 stycznia 2018 roku



Fundacja Centrum Badania Opinii Społecznej
ul. Świętojerska 5/7, 00-236 Warszawa
e-mail: sekretariat@cbos.pl; info@cbos.pl
<http://www.cbos.pl>
(48 22) 629 35 69

W cyklu miesięcznym monitorujemy opinie Polaków o działalności parlamentu i prezydenta. Z uwagi na tegoroczne wybory samorządowe obserwujemy także oceny pracy władz lokalnych.

OCENY DZIAŁALNOŚCI PARLAMENTU

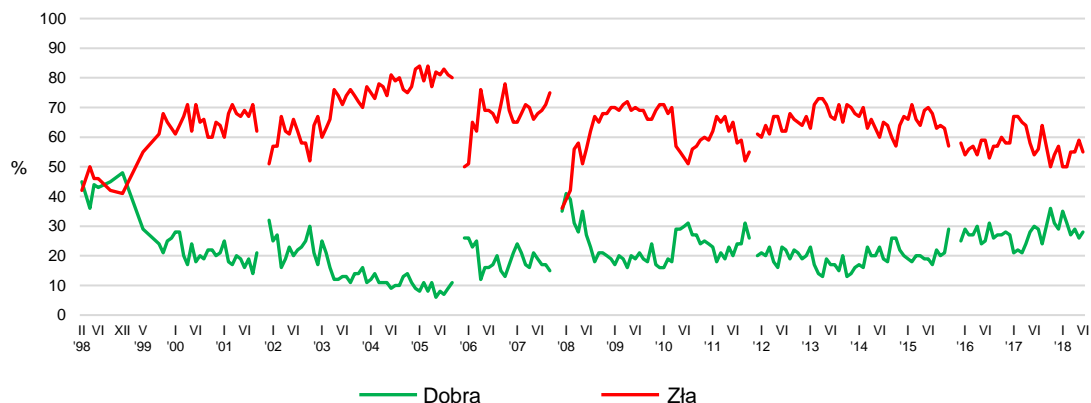
W czerwcu¹ notowania izby niższej poprawiły się powracając do stanu sprzed ubiegłomiesięcznego pogorszenia, z kolei opinie o izbie wyższej pozostają w zasadzie niezmienione. Obecnie pracę posłów pozytywnie ocenia ponad jedna czwarta Polaków (28%, od maja wzrost o 2 punkty procentowe), a negatywnie – ponad połowa (55%, spadek o 4 punkty). Działalność Senatu chwali również 28% badanych, natomiast niemal połowa (46%) ją krytykuje.

TABELA 1

Oceny działalności		Wskazania respondentów według terminów badań														Zmiany V – VI '18	
		2017									2018						
		IV	V	VI	VII	VIII	IX	X	XI	XII	I	II	III	IV	V		VI
		w procentach															
Sejmu	dobra	24	28	30	29	24	30	36	31	29	35	31	27	29	26	28	+2
	zła	64	58	54	56	64	57	50	54	57	50	50	55	55	59	55	-4
	Trudno powiedzieć	12	14	16	16	12	13	14	15	14	15	19	18	16	15	17	+2
Senatu	dobra	26	29	29	30	27	32	36	29	29	34	30	28	29	29	28	-1
	zła	50	47	44	45	51	45	42	45	47	43	46	45	47	47	46	-1
	Trudno powiedzieć	24	24	27	25	22	23	22	26	24	23	24	27	24	24	26	+2

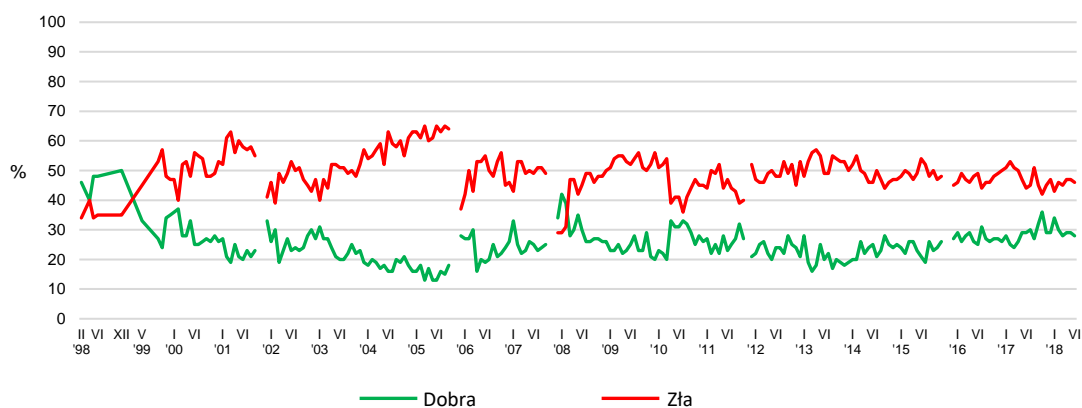
¹ Badanie „Aktualne problemy i wydarzenia” (337) przeprowadzono metodą wywiadów bezpośrednich wspomaganych komputerowo (CAPI) w dniach 7–14 czerwca 2018 roku na liczącej 1029 osób reprezentatywnej próbie losowej dorosłych mieszkańców Polski.

RYS. 1. Oceny działalności Sejmu



CBOS

RYS. 2. Oceny działalności Senatu



Na ocenę pracy posłów najsilniej wpływają poglądy polityczne i preferencje partyjne badanych oraz ich religijność. Pozytywnymi opiniami wyróżniają się respondenci identyfikujący się z prawicą, zamierzający głosować na Prawo i Sprawiedliwość (wraz z Solidarną Polską i Porozumieniem), uczestniczący w praktykach religijnych kilka razy w tygodniu, a poza tym ankieterowani najmłodszy i uzyskujący najniższe dochody *per capita* (poniżej 900 zł). Niezadowoleniu natomiast wyraźnie sprzyja orientacja lewicowa i – w mniejszym stopniu – centrowa, poparcie dla Platformy Obywatelskiej, Nowoczesnej lub Kukiz'15, jak również brak zaangażowania w praktyki religijne, dochody powyżej 1799 zł na osobę, wyższe wykształcenie oraz zamieszkiwanie w dużych (co najmniej stutysięcznych) miastach i wiek 25–34 lata.

TABELA 2

Potencjalne elektoraty	Oceny działalności Sejmu		
	dobre	złe	Trudno powiedzieć
	w procentach		
Prawo i Sprawiedliwość (wraz z Solidarną Polską i Porozumieniem)	61	26	13
Kukiz'15	23	66	12
Nowoczesna*	14	82	4
Platforma Obywatelska	7	85	9
Niezamierzający głosować	10	67	23

* Uwaga – mała liczebność zwolenników tej partii w próbie

OCENY DZIAŁALNOŚCI PREZYDENTA

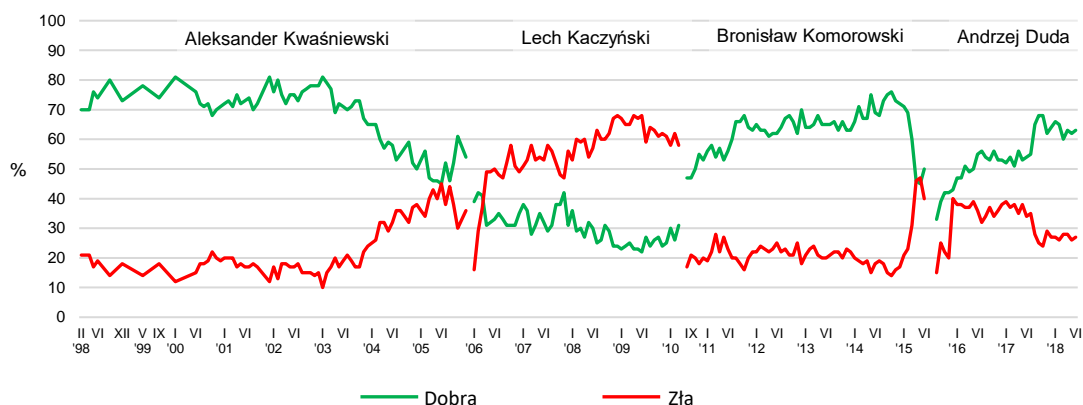
Notowania głowy państwa są stabilne. Większość Polaków (63%) jest zadowolona z prezydentury Andrzeja Dudy, a więcej niż co czwarty (27%) ocenia ją negatywnie.

TABELA 3

Oceny działalności prezydenta	Wskazania respondentów według terminów badań														Zmiany V – VI '18	
	2017							2018								
	IV	V	VI	VII	VIII	IX	X	XI	XII	I	II	III	IV	V		VI
	w procentach															
Dobra	56	53	54	55	65	68	68	62	64	66	65	60	63	62	63	+1
Zła	35	38	34	35	28	25	24	29	27	27	26	28	28	26	27	+1
Trudno powiedzieć	9	9	12	10	7	7	8	9	9	7	9	12	9	12	10	-2

CBOS

RYS. 3. Oceny działalności prezydenta



Oceny prezydentury Andrzeja Dudy, podobnie jak te dotyczące funkcjonowania Sejmu, są w znacznej mierze kształtowane przez polityczną orientację ankietowanych oraz ich religijność. Z uznaniem o działalności głowy państwa najczęściej wypowiadają się zwolennicy PiS, osoby identyfikujące się

z prawicą oraz uczestniczące w praktykach religijnych przynajmniej raz w tygodniu. Wyróżniają się pod tym względem także respondenci najmłodszy, mający wykształcenie podstawowe, gimnazjalne lub zasadnicze zawodowe, mieszkańcy wsi i badani uzyskujący najniższe dochody *per capita*. Do niezadowolonych z obecnej prezydentury relatywnie często zaliczają się potencjalni wyborcy PO i Nowoczesnej, deklarujący lewicowe poglądy polityczne, niepraktykujący, a także mieszkańcy dużych i największych miast, najlepiej wykształceni oraz uzyskujący wysokie dochody *per capita* (co najmniej 1800 zł).

TABELA 4

Potencjalne elektoraty	Oceny działalności prezydenta Andrzeja Dudy		
	dobrze	złe	Trudno powiedzieć
	w procentach		
Prawo i Sprawiedliwość (wraz z Solidarną Polską i Porozumieniem)	95	2	3
Kukiz'15	76	16	9
Platforma Obywatelska	26	65	9
Nowoczesna*	35	56	9
Niezamierzający głosować	57	29	14

* Uwaga – mała liczebność zwolenników tej partii w próbie

Pozytywnie o prezydenturze Andrzeja Dudy wypowiada się ogromna większość popierających go w II turze wyborów prezydenckich (nieliczni z tej grupy są przeciwnego zdania) i niemal jedna trzecia głosujących wtedy na Bronisława Komorowskiego. Większość wyborców Bronisława Komorowskiego źle ocenia obecną prezydenturę.

TABELA 5

Elektoraty w II turze wyborów prezydenckich w 2015 roku	Oceny działalności prezydenta Andrzeja Dudy		
	dobrze	zła	Trudno powiedzieć
	w procentach		
Głosujący na Andrzeja Dudę	86	9	5
Głosujący na Bronisława Komorowskiego	29	61	10
Niegłosujący	58	29	13

OCENY DZIAŁALNOŚCI WŁADZ SAMORZĄDOWYCH

Zarejestrowane w czerwcu opinie o działalności władz lokalnych są minimalnie lepsze niż przed miesiącem i takie same jak w kwietniu. Pracę samorządowców w swojej miejscowości dobrze ocenia siedmiu na dziesięciu badanych (70%, od maja wzrost o 2 punkty procentowe), natomiast źle – co piąty (21%, spadek o 2 punkty). Relatywnie najczęściej zadowolony z ich działalności deklarują respondenci z miast liczących od 20 000 do 99 999 mieszkańców (76%), natomiast niezadowolony – mieszkańcy większych ośrodków (od 100 000 do 499 999 mieszkańców – 27%).

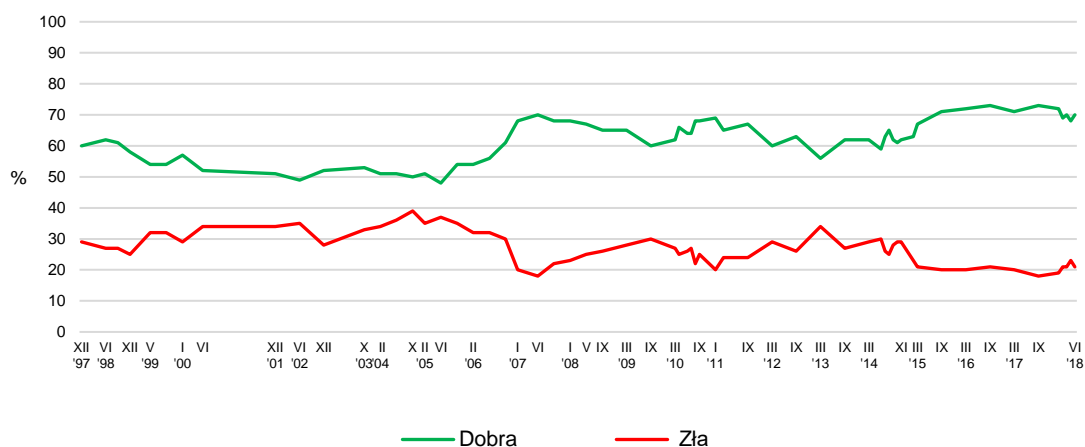
TABELA 6

Oceny działalności władz miasta/gminy	Wskazania respondentów według terminów badań																		Zmiany V – VI '18
	2014						2015			2016		2017		2018					
	VI	VII	VIII	IX	X	XI	II	III	IX	III	IX	III	IX	II	III	IV	V	VI	
	w procentach																		
Dobra	59	63	65	62	61	62	63	67	71	72	73	71	73	72	69	70	68	70	+2
Zła	30	26	25	28	29	29	23	21	20	20	21	20	18	19	21	21	23	21	-2

Pominięto odpowiedzi „trudno powiedzieć”

CBOS

RYS. 4. Oceny działalności władz samorządowych miasta/gminy respondenta



W ciągu ostatniego miesiąca poprawiły się nieco notowania Sejmu, które w gruncie rzeczy powróciły do stanu sprzed pogorszenia zarejestrowanego w maju. Oceny działalności izby wyższej pozostają w zasadzie niezmienione. Stabilne, nawet gdy weźmiemy pod uwagę dłuższy okres, są także opinie o prezydenturze Andrzeja Dudy. Działalność władz samorządowych, którą niezmiennie znaczna większość Polaków chwali, jest w czerwcu odbierana minimalnie lepiej niż przed miesiącem.

Opracował

Michał Feliksiak