

## Epidemia koronawirusa a sytuacja zawodowa Polaków

Znak jakości przyznany CBOS przez  
Organizację Firm Badania Opinii i Rynku 20 stycznia 2020 roku



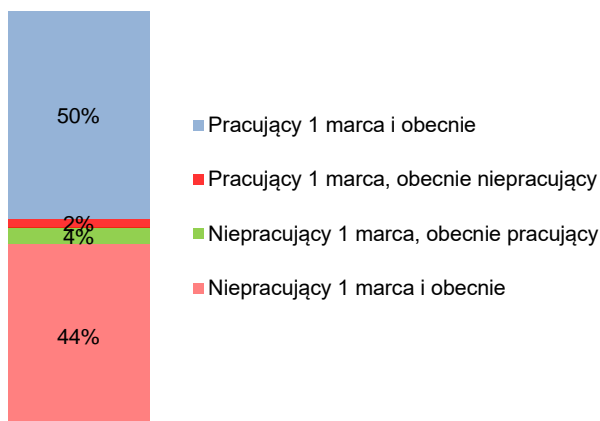
Fundacja Centrum Badania Opinii Społecznej  
ul. Świętojerska 5/7, 00-236 Warszawa  
e-mail: sekretariat@cbos.pl; info@cbos.pl  
<http://www.cbos.pl>  
(48 22) 629 35 69

W sondażu zrealizowanym na przełomie maja i czerwca<sup>1</sup> zapytaliśmy Polaków o ich życie zawodowe. Interesowało nas to, jak zmieniło się ono na skutek epidemii koronawirusa.

Jaki był – bazując na deklaracjach – status zawodowy badanych w przeddzień epidemii, a jaki jest obecnie? Dwóch na stu Polaków (2%), którzy 1 marca bieżącego roku pracowali zarobkowo na etacie, we własnej firmie lub gospodarstwie albo wykonywali prace zlecone, obecnie nie pracuje<sup>2</sup>. Czterech na stu (4%) wówczas niepracujących obecnie ma pracę. W przypadku pozostałych 94% badanych, tj. 50% pracujących i 44% niepracujących, aktualny status zawodowy jest taki sam jak na początku marca.

CBOS

RYS. 1. Praca zarobkowa 1 marca bieżącego roku i obecnie



<sup>1</sup> Badanie „Aktualne problemy i wydarzenia” (359) przeprowadzono w ramach procedury mixed-mode na reprezentatywnej imiennej próbie pełnoletnich mieszkańców Polski, wylosowanej z rejestru PESEL.

Każdy respondent wybierał samodzielnie jedną z metod:

- wywiad bezpośredni z udziałem ankietera (metoda CAPI),
- wywiad telefoniczny po skontaktowaniu się z ankieterem CBOS (CATI) – dane kontaktowe respondent otrzymywał w liście zapowiednim od CBOS,
- samodzielne wypełnienie ankiety internetowej, do której dostęp był możliwy na podstawie loginu i hasła przekazanego respondentowi w liście zapowiednim od CBOS.

We wszystkich trzech przypadkach ankieta miała taki sam zestaw pytań oraz strukturę. Badanie zrealizowano w dniach od 22 maja do 4 czerwca 2020 roku na próbie liczącej 1308 osób (w tym: 61,6% metodą CAPI, 24,4% – CATI i 14% – CAWI).

<sup>2</sup> W wyniku epidemii koronawirusa w Polsce pracę straciło więcej osób, jednak część z nich w międzyczasie podjęła ją ponownie, o czym będzie mowa w dalszej części komunikatu.

Wśród osób, które na początku marca pracowały zarobkowo, a obecnie nie pracują, częściej są kobiety niż mężczyźni, a także minimalnie częściej niż przeciętnie najmłodszy badani. Z kolei do grupy, która w tym okresie znalazła zatrudnienie lub rozpoczęła działalność (choć w przeddzień epidemii nie pracowała), relatywnie często zaliczają się osoby klasyfikujące się obecnie jako pracownicy usług, robotnicy wykwalifikowani i niewykwalifikowani, prywatni przedsiębiorcy, a ponadto pracujący w prywatnych firmach lub gospodarstwach rolnych oraz ankietowani mający od 25 do 34 lat.

TABELA 1

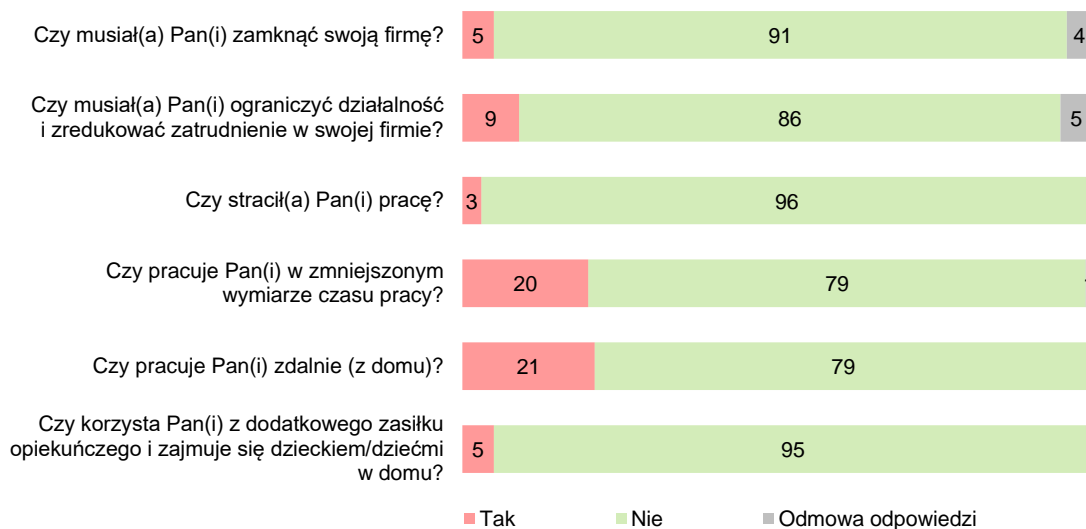
		Praca zarobkowa 1 marca bieżącego roku i obecnie			
		Pracujący 1 marca i obecnie	Pracujący 1 marca, obecnie niepracujący	Niepracujący 1 marca, obecnie pracujący	Niepracujący 1 marca i obecnie
		w procentach			
<b>Ogółem</b>		<b>50</b>	<b>2</b>	<b>4</b>	<b>44</b>
Płeć	Mężczyźni	60	1	5	34
	Kobiety	42	3	3	52
Wiek	18–24 lata	37	4	4	55
	25–34	75	3	7	16
	35–44	76	1	5	18
	45–54	73	1	5	21
	55–64	46	2	3	49
	65 lat i więcej	4	2	1	93
Wykształcenie	Podstawowe/gimnazjalne	19	2	4	74
	Zasadnicze zawodowe	44	2	4	50
	Średnie	52	2	4	42
	Wyższe	74	2	3	21
Miejsce zamieszkania	Wieś	47	2	3	48
	Miasto do 19 999	51	2	5	42
	20 000 – 99 999	54	1	3	42
	100 000 – 499 999	51	2	7	40
	500 000 i więcej mieszk.	56	3	5	36
Grupa społeczna i zawodowa	Kadra kier., spec. z wyższym wyksz.	96	1	2	2
	Średni personel, technicy	95	1	3	0
	Pracownicy adm.-biurowi	97	2	1	0
	Pracownicy usług	85	2	12	1
	Robotnicy wykwalifikowani	88	1	9	2
	Robotnicy niewykwalifik.	89	0	11	0
	Rolnicy	86	3	2	9
	Pracujący na własny rach.	87	0	11	2
	Bezrobotni	0	13	0	87
	Emeryci	2	3	0	95
	Renciści	2	1	0	97
	Uczniowie i studenci	5	3	3	89
	Gospodynie domowe i inni	3	4	4	90
	Pracuje w:	inst. państw., publicznej	96	0	4
spółce właścicieli prywatnych i państwa		95	0	5	0
sekt. pryw. poza rolnict.		91	0	9	0
prywatnym gosp. rolnym		91	0	9	0

Epidemia koronawirusa miała wpływ na życie zawodowe niemal połowy Polaków, którzy na samym jej początku (a dokładnie 1 marca bieżącego roku) pracowali zarobkowo (46%). Blisko co dziesiąty badany (9%) musiał ograniczyć działalność i zredukować zatrudnienie w swojej firmie, a co dwudziesty (5%) – zamknąć ją. Ograniczenie lub całkowite zaprzestanie działalności gospodarczej deklaruje łącznie 11% badanych. Jedna piąta (20%) z powodu epidemii pracowała w zmniejszonym wymiarze czasu, a trzech na stu (3%) straciło pracę. Z ujęcia syntetycznego wynika, że z powodu epidemii zatrudnienie straciło lub zamknęło własną działalność gospodarczą 7% tych, którzy pracowali na początku marca, a jedna czwarta (25%) doświadczyła niekorzystnych zmian w możliwości zarobkowania wynikających ze zmniejszenia wymiaru czasu pracy lub konieczności ograniczenia działalności firmy. Ponad jedna piąta badanych (21%) pracowała w tym czasie zdalnie (z domu), a jedna dwudziesta (5%) korzystała z zasiłku opiekuńczego, by zajmować się dziećmi.

CBOS

**RYS. 2. Czy z powodu epidemii koronawirusa i ograniczeń z nią związanych zaszły jakieś zmiany w Pana(i) pracy zawodowej?**

ODSETKI BADANYCH, KTÓRZY NA POCZĄTKU MARCA PRACOWALI ZAWODOWO (N=685)



Spośród siedmiu na stu badanych mających pracę w przeddzień epidemii koronawirusa (w tym również prowadzących własną działalność gospodarczą), którzy zadeklarowali, że z powodu epidemii stracili zatrudnienie lub zamknęli firmę, obecnie pracuje ponad trzy czwarte (77%), a niespełna jedna czwarta (23%) nadal nie ma pracy.

Które grupy społeczno-demograficzne w największym stopniu doświadczyły wpływu epidemii na życie zawodowe?

TABELA 2

		Zmiany, jakie zaszły w pracy zawodowej respondentów z powodu epidemii koronawirusa i związanych z nią ograniczeń (N=685)					
		Musiał(a) zamknąć swoją firmę	Musiał(a) ograniczyć działalność i zredukować zatrudnienie w swojej firmie	Stracił(a) pracę	Pracuje w zmniejszonym wymiarze czasu pracy	Pracuje zdalnie	Korzysta z dodatkowego zasilku opiekuńczego i zajmuje się dzieckiem lub dziećmi w domu
		w procentach					
<b>Ogółem</b>		<b>5</b>	<b>9</b>	<b>3</b>	<b>20</b>	<b>21</b>	<b>5</b>
Płeć	Mężczyźni	4	9	2	22	19	1
	Kobiety	6	8	5	18	22	9
Wiek	18–24 lata	3	11	10	28	11	1
	25–34	5	7	3	20	21	6
	35–44	2	11	3	23	27	9
	45–54	7	7	4	15	22	3
	55–64	6	10	3	20	11	0
	65 lat i więcej	9	12	0	30	31	0
Miejsce zamieszkania	Wieś	4	6	4	14	13	4
	Miasto do 19 999	5	6	4	22	18	5
	20 000 – 99 999	5	11	2	26	19	2
	100 000 – 499 999	7	13	5	28	23	8
	500 000 i więcej mieszk.	3	12	0	20	51	7
Wykształcenie	Podstawowe/ gimnazjalne	2	0	9	17	0	4
	Zasadnicze zawodowe	2	4	3	16	3	1
	Średnie	7	13	4	25	10	4
	Wyższe	5	10	2	19	42	7
Grupa zawodowa	Kadra kier., spec. z wyższym wyksz.	2	9		13	60	4
	Średni personel, technicy	5	7	1	38	11	6
	Pracownicy adm.- biurowi	4	10	2	25	30	11
	Pracownicy usług	10	13	5	29	2	4
	Robotnicy wykwalifikowani	1	4	3	20	0	5
	Robotnicy niewykwalifik.	7	7	9	15	0	0
	Rolnicy	1	0	4	0	3	
	Pracujący na własny rach.	14	23	1	28	19	4
Pracuje w:	inst. państw., publicznej	3	6	1	19	36	6
	spółce właścicieli prywatnych i państwa	5	6	2	26	18	4
	sekt. pryw. poza rolnictw.	6	13	2	24	18	5
	prywatnym gosp. rolnym	1	0	1	0	5	0

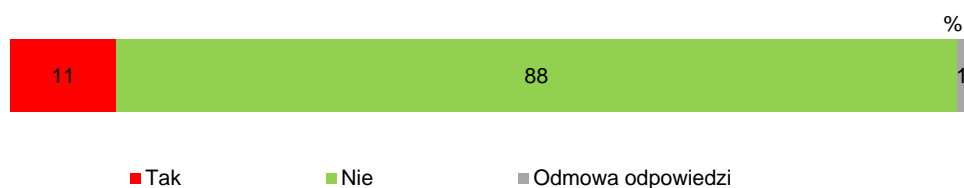
Problemy z własną działalnością gospodarczą miał blisko co trzeci ankietowany identyfikujący się obecnie jako przedsiębiorca (31%): 23% spośród nich musiało ograniczyć, a 14% zakończyć działalność. O stracie pracy częściej niż inni mówią respondenci najmłodszy, najslabiej wykształceni oraz robotnicy niewykwalifikowani, a ponadto dwukrotnie częściej kobiety niż mężczyźni.

Ograniczenie możliwości zarobkowania, czyli przymusowe zmniejszenie wymiaru czasu pracy, dotyczyło najczęściej również najmłodszych pracowników, a poza tym średniego personelu i techników, pracowników usług oraz administracyjno-biurowych. Pod względem skali pracy zdalnej wyróżniają się osoby mające wyższe wykształcenie, kadra kierownicza i specjaliści, pracownicy administracyjno-biurowi, zatrudnieni w instytucjach publicznych oraz – ogólnie – mieszkający w największych miastach, których to połowa ma takie doświadczenie. Z zasiłku opiekuńczego na dzieci dziewięciokrotnie częściej korzystały kobiety niż mężczyźni oraz – w większym stopniu niż przeciętnie – pracownicy administracyjno-biurowi.

Ponad jedna dziesiąta Polaków (11%) deklaruje, że w wyniku epidemii koronawirusa i związanych z nią restrykcji pracę stracił lub przestał zarabiać ktoś z ich gospodarstwa domowego.

CBOS

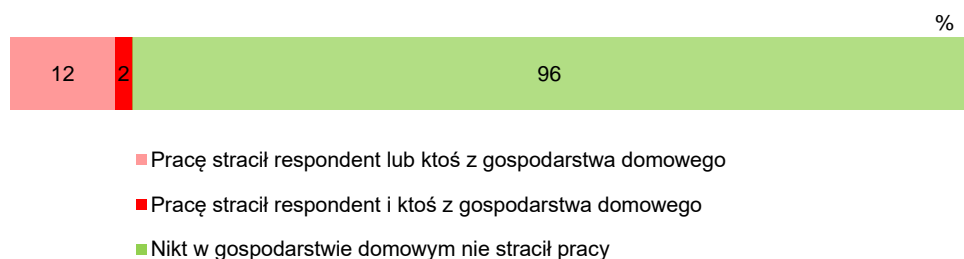
RYS. 3. Czy ktoś z Pana(i) gospodarstwa domowego – osób wspólnie z Panem(ią) mieszkających i utrzymujących się – stracił pracę lub przestał zarabiać z powodu epidemii koronawirusa i ograniczeń z nią związanych?



Można więc powiedzieć, że na skutek epidemii co najmniej jedno źródło dochodów uzyskiwanych z pracy straciło 14% gospodarstw domowych, z czego w przypadku dwóch na sto (2%) utrata możliwości zarobkowania dotyczyła więcej niż jednej osoby w gospodarstwie domowym.

CBOS

RYS. 4. Deklarowany wpływ epidemii na sytuację zawodową



Respondenci z gospodarstw domowych, w których przynajmniej jedna osoba straciła w trakcie epidemii możliwość pracy zarobkowej, deklarują relatywnie niższe od pozostałych dochody *per capita* i ogólnie częściej oceniają własną sytuację materialną jako złą lub przeciętną, a rzadziej jako dobrą.

TABELA 3

Deklarowany wpływ epidemii na sytuację zawodową	Dochody na jedną osobę				
	Do 999 zł	Od 1000 zł do 1499 zł	Od 1500 zł do 1999 zł	Od 2000 zł do 2999 zł	3000 zł i więcej
	w procentach				
Pracę stracił respondent i/lub ktoś z gospodarstwa domowego	20	21	25	18	15
Nikt w gospodarstwie domowym nie stracił pracy	9	16	22	31	23

TABELA 4

Deklarowany wpływ epidemii na sytuację zawodową	Ocena własnych warunków materialnych		
	Złe	Średnie	Dobre
	w procentach		
Pracę stracił respondent i/lub ktoś z gospodarstwa domowego	11	41	48
Nikt w gospodarstwie domowym nie stracił pracy	3	31	66

\*\*\*

Wprawdzie obecnie brak pracy deklaruje tylko dwóch na stu mających ją w przeddzień epidemii koronawirusa w naszym kraju, to jednak epidemia i ograniczenia z nią związane w mniej lub bardziej dotkliwy sposób odbiły się na życiu zawodowym niemal połowy pracujących 1 marca bieżącego roku. Siedmiu na stu spośród nich straciło zatrudnienie lub musiało zamknąć firmę, a co czwarty doświadczył niekorzystnych zmian w możliwości zarobkowania ze względu na zmniejszony wymiar czasu pracy lub konieczność ograniczenia działalności własnej firmy. Jeśli potraktować deklaracje respondentów jako opis sytuacji gospodarstw domowych, można powiedzieć, że na skutek epidemii i związanych z nią restrykcji w około jednej siódmej z nich ktoś stracił pracę, a w przypadku dwóch na stu – więcej niż jedna osoba.

Opracował

Michał Feliksiak