

## Oceny działalności parlamentu i prezydenta

Znak jakości przyznany CBOS przez  
Organizację Firm Badania Opinii i Rynku na rok 2020/21



Fundacja Centrum Badania Opinii Społecznej  
ul. Świętojerska 5/7, 00-236 Warszawa  
e-mail: sekretariat@cbos.pl; info@cbos.pl  
<http://www.cbos.pl>  
(48 22) 629 35 69

W sondażu zrealizowanym w pierwszej połowie maja<sup>1</sup> sprawdziliśmy, jak Polacy oceniają działalność każdej z izb parlamentu oraz głowy państwa.

## OCENY DZIAŁALNOŚCI PARLAMENTU

Majowe notowania izby niższej parlamentu są nieco lepsze od zeszłomiesięcznych. Zadowolenie z jej działalności wyraża obecnie jedna czwarta Polaków (26%, od kwietnia wzrost o 2 punkty procentowe), a niezadowolenie – niemal trzy piąte (57%, spadek o 3 punkty). Opinie o pracy senatorów pozostają stabilne. Pozytywnie ocenia ją blisko jedna trzecia badanych (31%), a negatywnie 45%.

TABELA 1

Oceniane instytucje	Oceny	Wskazania respondentów według terminów badań														Zmiany IV – V 2021	
		2020										2021					
		III	V/VI	VI	VII	VIII	IX	X	X/2	XI	XII	I	II	III	IV		V
w procentach																	
Sejm	Dobra	37	31	34	35	36	30	31	19	19	24	24	26	24	24	26	+2
	Zła	47	55	53	51	50	52	53	67	68	63	61	60	61	60	57	-3
	Trudno powiedzieć	16	14	13	14	14	18	16	14	13	13	15	14	15	16	17	+1
Senat	Dobra	35	32	34	38	36	36	35	28	31	31	29	32	29	32	31	-1
	Zła	44	50	48	42	44	40	43	54	49	48	48	48	48	45	45	0
	Trudno powiedzieć	21	18	18	20	20	24	22	18	20	21	23	20	23	23	24	+1

<sup>1</sup> Badanie „Aktualne problemy i wydarzenia” (372) przeprowadzono w ramach procedury mixed-mode na reprezentatywnej imiennej próbie pełnoletnich mieszkańców Polski, wylosowanej z rejestru PESEL.

Każdy respondent wybierał samodzielnie jedną z metod:

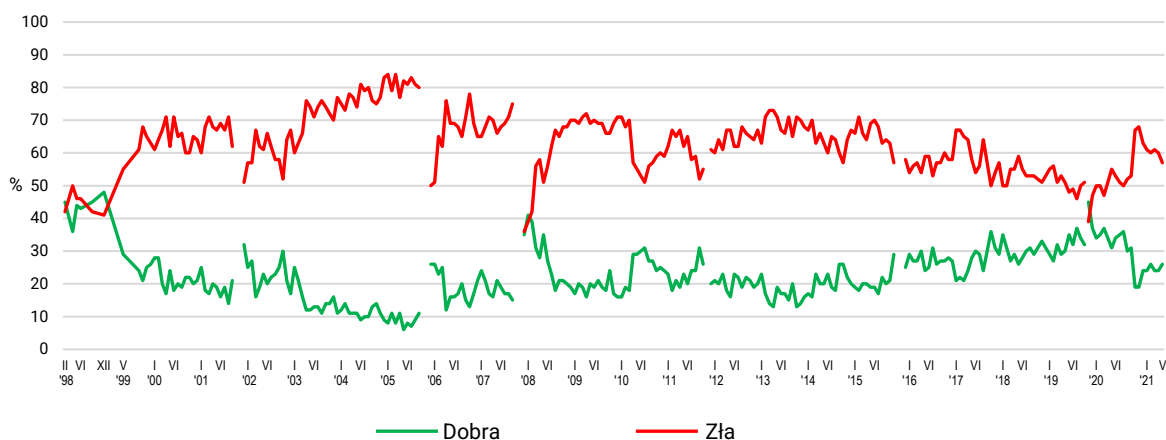
- wywiad bezpośredni z udziałem ankietera (metoda CAPI),
- wywiad telefoniczny po skontaktowaniu się z ankieterem CBOS (CATI) – dane kontaktowe respondent otrzymywał w liście zapowiednim od CBOS,
- samodzielne wypełnienie ankiety internetowej, do której dostęp był możliwy na podstawie loginu i hasła przekazanego respondentowi w liście zapowiednim od CBOS.

We wszystkich trzech przypadkach ankieta miała taki sam zestaw pytań oraz strukturę. Badanie zrealizowano w dniach od 6 do 16 maja 2021 roku na próbie liczącej 1163 osoby (w tym: 54,8% metodą CAPI, 30,0% – CATI i 15,2% – CAWI).

CBOS realizuje badania statutowe w ramach opisanej wyżej procedury od maja 2020 roku, w każdym przypadku podając proporcję wywiadów bezpośrednich, telefonicznych i internetowych.

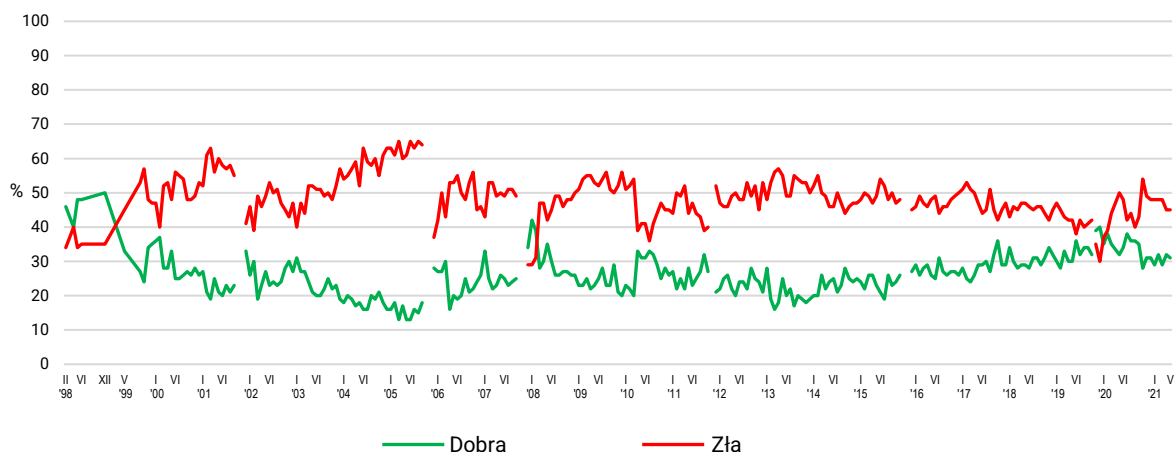
CBOS

RYS. 1. Oceny działalności Sejmu



CBOS

RYS. 2. Oceny działalności Senatu



Zadowoleni z pracy posłów najczęściej są zwolennicy Zjednoczonej Prawicy (Prawa i Sprawiedliwości, Solidarnej Polski, Porozumienia), a także – częściej niż inni – badani deklarujący prawicowe poglądy i zaangażowani w praktyki religijne (uczestniczący w nich przynajmniej raz w tygodniu). Relatywnie lepsze oceny działalności izby niższej rejestrujemy też wśród najstarszych badanych (65+), mających wykształcenie podstawowe lub zasadnicze zawodowe, robotników niewykwalifikowanych oraz ankietowanych z gospodarstw domowych o niskich (poniżej 1500 zł) i przeciętnych (1500 – 1999 zł) dochodach przypadających na osobę. Złe opinie o Sejmie dominują w elektoratach ugrupowań opozycyjnych (Koalicji Obywatelskiej, Polski 2050 Szymona Hołowni, Lewicy, Konfederacji Wolność i Niepodległość). Są one także zauważalnie liczniejsze niż przeciętnie wśród osób identyfikujących się z lewicą lub politycznym centrum, nieangażujących się religijnie (lub uczestniczących w praktykach religijnych rzadko, tj. kilka razy do roku), jak również wśród respondentów mających od 25 do 34 lat, mieszkańców dużych (100 000 – 499 999 ludności), a zwłaszcza największych (co najmniej

półmilionowych) miast, oraz ankietowanych najlepiej wykształconych, kadry kierowniczej i specjalistów, techników i średniego personelu, pracowników administracyjno-biurowych i prywatnych przedsiębiorców, badanych uzyskujących wysokie dochody na osobę (2000 zł i więcej), szczególnie powyżej 2999 zł *per capita* (zob. tabelę 2 i tabelę aneksową 1).

TABELA 2

Na kandydata której partii/ugrupowania głosował(a)by Pan(i) w wyborach do Sejmu?	Oceny działalności Sejmu		
	Dobre	Złe	Trudno powiedzieć
	w procentach		
Prawo i Sprawiedliwość (wraz z Solidarną Polską i Porozumieniem)	66	20	14
Lewica	11	84	5
Konfederacja Wolność i Niepodległość	8	84	8
Polska 2050 Szymona Hołowni	5	90	5
Koalicja Obywatelska	5	90	5
Niezdecydowani, na kogo głosować	22	50	28
Niezamierzający głosować	16	56	28

pozytywnymi opiniami o pracy senatorów wyróżniają się zwolennicy Koalicji Obywatelskiej, Lewicy i Polski 2050 Szymona Hołowni, badani identyfikujący się z lewicą, niepraktykujący religijnie, a także znaczne odsetki osób mających wyższe wykształcenie, kadry kierowniczej i specjalistów oraz respondentów uzyskujących najwyższe dochody w przeliczeniu na osobę w gospodarstwie domowym. Najbardziej krytyczni w ocenach są respondenci popierający Konfederację Wolność i Niepodległość oraz Prawo i Sprawiedliwość (wraz z Solidarną Polską i Porozumieniem), deklarujący prawicowe poglądy, jak również mieszkańcy dużych (ale nie największych) miast i badani mający wykształcenie zasadnicze zawodowe (zob. tabelę 3 i tabelę aneksową 2).

TABELA 3

Na kandydata której partii/ugrupowania głosował(a)by Pan(i) w wyborach do Sejmu?	Oceny działalności Senatu		
	Dobre	Złe	Trudno powiedzieć
	w procentach		
Koalicja Obywatelska	60	29	11
Lewica	55	32	12
Polska 2050 Szymona Hołowni	49	37	14
Prawo i Sprawiedliwość (wraz z Solidarną Polską i Porozumieniem)	21	61	18
Konfederacja Wolność i Niepodległość	18	64	18
Niezdecydowani, na kogo głosować	27	35	38
Niezamierzający głosować	19	46	35

## OCENY DZIAŁALNOŚCI PREZYDENTA

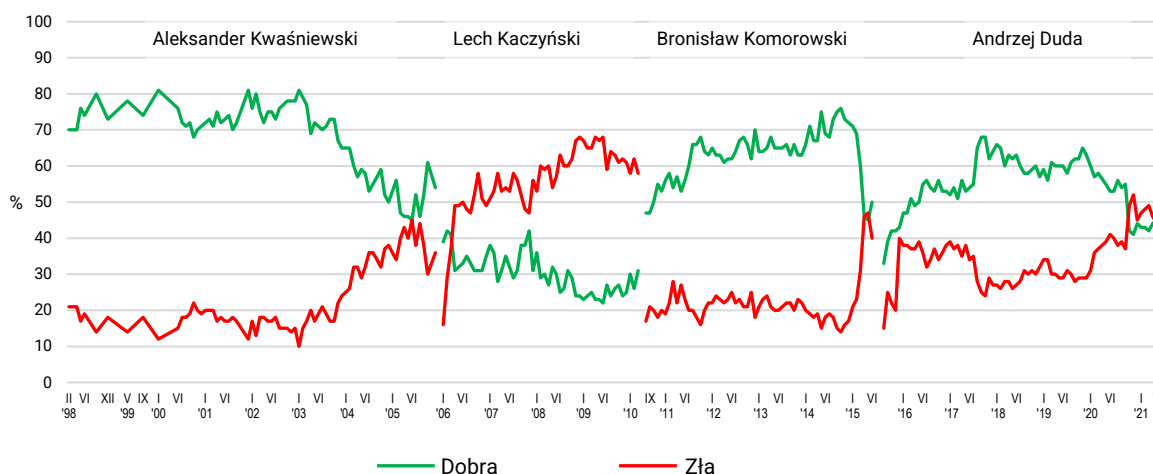
Minimalnie lepsze niż przed miesiącem są notowania głowy państwa. Opinie o prezydenturze Andrzeja Dudy pozostają bardzo podzielone – deklaracje wyrażających aprobatę (45%, od kwietnia wzrost o 1 punkt procentowy) i dezaprobatę (44%, spadek o 2 punkty) w zasadzie się równoważą.

TABELA 4

Oceny działalności prezydenta	Wskazania respondentów według terminów badań															Zmiany IV – V 2021
	2020										2021					
	III	V/VI	VI	VII	VIII	IX	X	X/2	XI	XII	I	II	III	IV	V	
	w procentach															
Dobra	58	55	53	53	56	54	55	42	41	44	43	43	42	44	45	+1
Zła	37	39	41	40	38	39	37	49	52	45	47	48	49	46	44	-2
Trudno powiedzieć	5	6	6	7	6	7	8	9	7	11	10	9	9	10	11	+1

CBOS

RYS. 3. Oceny działalności prezydenta



Zadowoleniu z prezydentury Andrzeja Dudy najbardziej sprzyja poparcie dla Zjednoczonej Prawicy, prawicowa orientacja polityczna i zaangażowanie (zwłaszcza duże) w praktyki religijne. Wyróżniają się pod tym względem również starsi respondenci (55+), badani mający wykształcenie podstawowe lub zasadnicze zawodowe, mieszkańcy wsi, ankietowani pracujący w prywatnych gospodarstwach rolnych (w tym również rolnicy), robotnicy niewykwalifikowani, uzyskujący niskie (poniżej 1500 zł) lub przeciętne (1500 zł – 1999 zł) dochody w przeliczeniu na osobę w gospodarstwie domowym. Głosy krytyki dominują wśród zwolenników ugrupowań opozycyjnych, szczególnie Koalicji Obywatelskiej, Lewicy i Polski 2050 Szymona Hołowni, wśród osób identyfikujących się z lewicą oraz niezaangażowanych religijnie. Niezadowoleni z obecnej prezydentury relatywnie często są także badani sporadycznie uczestniczący w praktykach religijnych, deklarujący centrowe poglądy polityczne, a poza tym ankietowani poniżej 45 roku życia (zwłaszcza w wieku 18–24 lata), mieszkańcy największych oraz średniej wielkości miast (20 000 – 99 999 ludności), mający wykształcenie wyższe

lub średnie, kadra kierownicza i specjaliści, prywatni przedsiębiorcy, pracownicy administracyjno-biurowi, technicy i średni personel, robotnicy wykwalifikowani oraz respondenci uzyskujący wysokie dochody w przeliczeniu na osobę w gospodarstwie domowym (zob. tabelę 5 i tabelę aneksową 3).

**TABELA 5**

Na kandydata której partii/ ugrupowania głosował(a)by Pan(i) w wyborach do Sejmu?	Oceny działalności prezydenta Andrzeja Dudy		
	Dobre	Złe	Trudno powiedzieć
	w procentach		
Prawo i Sprawiedliwość (wraz z Solidarną Polską i Porozumieniem)	95	2	3
Konfederacja Wolność i Niepodległość	18	73	9
Polska 2050 Szymona Hołowni	13	83	4
Koalicja Obywatelska	7	88	5
Lewica	6	84	9
Niezdecydowani, na kogo głosować	39	42	19
Niezamierzający głosować	41	42	18

\*\*\*

W maju nieco lepiej niż w kwietniu odbierana jest działalność izby niższej parlamentu. Z kolei notowania izby wyższej pozostają stabilne. W ostatnich miesiącach stopniowo poprawiają się opinie o prezydenturze Andrzeja Dudy, którą obecnie osoby mające na ten temat sprecyzowaną opinię w zasadzie równie często oceniają dobrze co źle.

Opracował

Michał Feliksiak