

Stosunek do rządu w drugiej połowie sierpnia

Znak jakości przyznany CBOS przez
Organizację Firm Badania Opinii i Rynku na rok 2020/21



Fundacja Centrum Badania Opinii Społecznej
ul. Świętojerska 5/7, 00-236 Warszawa
e-mail: sekretariat@cbos.pl; info@cbos.pl
<http://www.cbos.pl>
(48 22) 629 35 69

W sierpniu¹ nastawienie Polaków do rządu jest zbliżone do zarejestrowanego w poprzednim pomiarze z pierwszej dekady lipca. Pewne pogorszenie obserwujemy w ocenach ogólnej działalności gabinetu Mateusza Morawieckiego i jego polityki gospodarczej oraz w ocenach osoby premiera.

POPARCIE DLA RZĄDU

W stosunku do lipca minimalnie zmniejszył się odsetek zwolenników rządu, do których zalicza się obecnie niespełna jedna trzecia Polaków (32%, spadek o 2 punkty procentowe). W takim samym stopniu przybyło badanych wyrażających w tej kwestii obojętność (wzrost o 2 punkty do 25%). Podobnie jak w ubiegłym miesiącu niemal dwie piąte (37%) stanowią przeciwnicy obecnego gabinetu.

TABELA 1

Stosunek do rządu	Wskazania respondentów według terminów badań													
	2020						2021							
	VIII	IX	X	X/2	XI	XII	I	II	III	IV	V	VI	VII	VIII
	w procentach													
Zwolennicy	41	39	38	33	30	33	33	32	32	33	34	34	34	32
Przeciwnicy	31	35	34	43	45	42	40	43	44	40	40	35	38	37
Obojętni	24	22	25	20	22	20	22	22	21	23	21	27	23	25
Trudno powiedzieć	4	3	3	4	3	4	5	3	3	4	5	4	5	5

¹ Badanie „Aktualne problemy i wydarzenia” (375) przeprowadzono w ramach procedury mixed-mode na reprezentatywnej imiennej próbie pełnoletnich mieszkańców Polski, wylosowanej z rejestru PESEL.

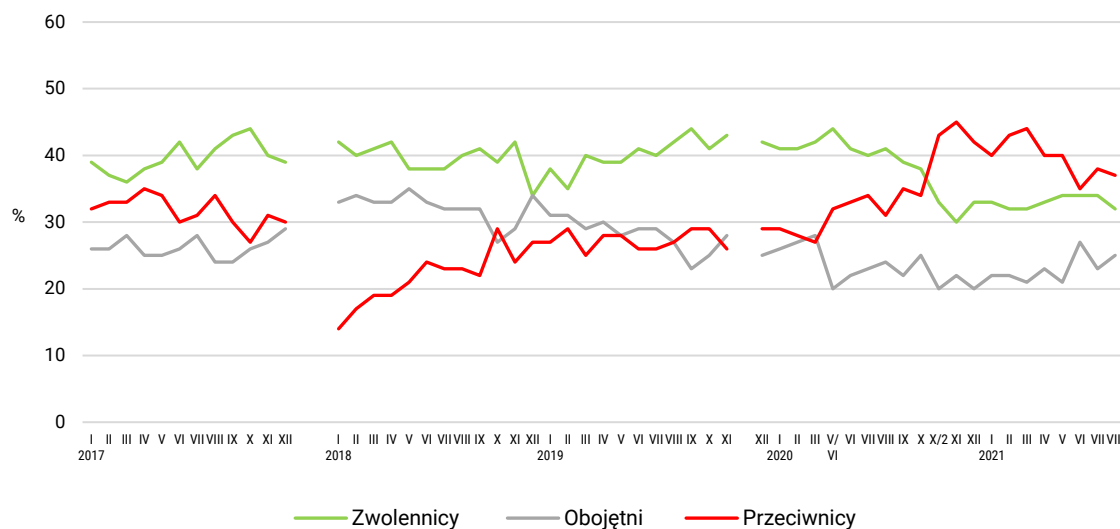
Każdy respondent wybierał samodzielnie jedną z metod:

- wywiad bezpośredni z udziałem ankietera (metoda CAPI),
- wywiad telefoniczny po skontaktowaniu się z ankieterem CBOS (CATI) – dane kontaktowe respondent otrzymywał w liście zapowiednim od CBOS,
- samodzielne wypełnienie ankiety internetowej, do której dostęp był możliwy na podstawie loginu i hasła przekazanego respondentowi w liście zapowiednim od CBOS.

We wszystkich trzech przypadkach ankieta miała taki sam zestaw pytań oraz strukturę. Badanie zrealizowano w dniach od 16 do 26 sierpnia 2021 roku na próbie liczącej 1167 osób (w tym: 62,4% metodą CAPI, 23,5% – CATI i 14,1% – CAWI).

CBOS realizuje badania statutowe w ramach opisanej wyżej procedury od maja 2020 roku, w każdym przypadku podając proporcje wywiadów bezpośrednich, telefonicznych i internetowych.

RYS. 1. Stosunek do rządu



Do grudnia 2017 roku wskazania dotyczyły rządu Beaty Szydło; od stycznia 2018 do listopada 2019 roku dotyczyły pierwszego rządu Mateusza Morawieckiego, od grudnia 2019 dotyczą drugiego rządu Mateusza Morawieckiego. Pominięto odpowiedzi „trudno powiedzieć”

Nastawienie do obecnego gabinetu w największym stopniu zależy od politycznych i światopoglądowych cech badanych. Do zwolenników gabinetu Mateusza Morawieckiego niemal powszechnie zaliczają się potencjalni wyborcy Prawa i Sprawiedliwości (i Solidarnej Polski). Wyraźnie przeważają oni nad przeciwnikami także wśród osób o poglądach prawicowych, zaangażowanych w praktyki religijne, zwłaszcza uczestniczących w nich kilka razy w tygodniu, badanych powyżej 54 roku życia, respondentów mających wykształcenie podstawowe lub zasadnicze zawodowe, pracujących w prywatnych gospodarstwach rolnych (w tym rolników) oraz uzyskujących niskie dochody w przeliczeniu na osobę w gospodarstwie domowym (poniżej 1500 zł). Przeciwnicy gabinetu Mateusza Morawieckiego to zauważalnie częściej niż przeciętnie zwolennicy uwzględnionych w analizie ugrupowań opozycyjnych, szczególnie Koalicji Obywatelskiej, Lewicy i Polski 2050, osoby identyfikujące się z lewicą (lub – w mniejszym stopniu – z politycznym centrum), ankietowani nieuczestniczący w praktykach religijnych (lub uczestniczący w nich sporadycznie), a także badani w wieku 18–24 lata, mieszkający w dużych (100 000 – 499 999 ludności) i największych (500 000+) miastach, ankietowani mający wyższe wykształcenie, kadra kierownicza i specjaliści, technicy i średni personel, pracownicy administracyjno-biurowi, pracownicy usług, prywatni przedsiębiorcy, respondenci pracujący w sektorze prywatnym poza rolnictwem lub w spółkach właścicieli prywatnych i państwa oraz badani uzyskujący najwyższe dochody *per capita* (3000 zł i więcej).

TABELA 2

Na kandydata której partii/ugrupowania głosował(a)by Pan(i) w wyborach do Sejmu?	Stosunek do rządu			
	Zwolennicy	Przeciwnicy	Obojętni	Trudno powiedzieć
	w procentach			
Prawo i Sprawiedliwość (wraz z Solidarną Polską)	85	2	10	3
Konfederacja Wolność i Niepodległość*	21	64	10	5
Lewica*	11	75	13	2
Polska 2050 Szymona Hołowni	6	73	19	3
Koalicja Obywatelska	2	85	12	1

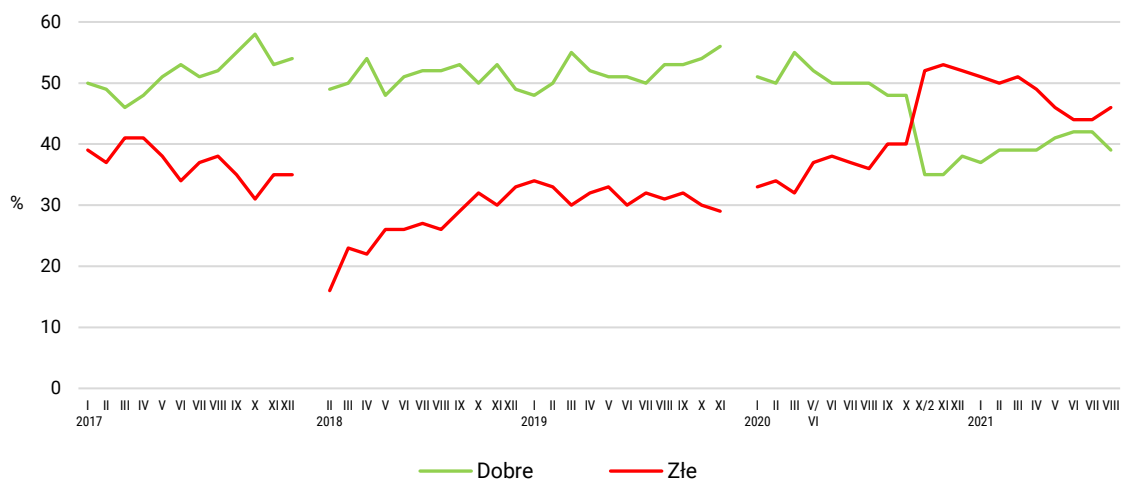
* Uwaga, niewielka liczebność elektoratu tego ugrupowania w próbie

OCENA WYNIKÓW DZIAŁALNOŚCI RZĄDU

W porównaniu do poprzedniego badania nieco pogorszyło się postrzeganie wyników działalności rządu, do których 46% respondentów odnosi się obecnie z dezaprobatą (wzrost o 2 punkty procentowe), a pozytywnie ocenia je niespełna dwie piąte (39%, spadek o 3 punkty).

CBOS

RYS. 2. Oceny wyników działalności rządu



Do grudnia 2017 roku wskazania dotyczyły rządu Beaty Szydło; od lutego 2018 do listopada 2019 roku dotyczyły pierwszego rządu Mateusza Morawieckiego, od stycznia 2020 dotyczą drugiego rządu Mateusza Morawieckiego. Pominięto odpowiedzi „trudno powiedzieć”

TABELA 3

Jak by Pan(i) ocenił(a) wyniki działalności rządu premiera Mateusza Morawieckiego od czasu objęcia przezeń władzy?	Wskazania respondentów według terminów badań													
	2020						2021							
	VIII	IX	X	X/2	XI	XII	I	II	III	IV	V	VI	VII	VIII
	w procentach													
Dobrze	50	48	48	35	35	38	37	39	39	39	41	42	42	39
Źle	36	40	40	52	53	52	51	50	51	49	46	44	44	46
Trudno powiedzieć	14	13	12	12	11	10	12	11	10	12	13	14	14	16

Działalność rządu pozytywnie oceniają niemal powszechnie zwolennicy Prawa i Sprawiedliwości (wraz z Solidarną Polską), a także znaczna większość osób identyfikujących się z prawicą. Dobre opinie wyraźnie przeważają wśród badanych zaangażowanych w praktyki religijne, szczególnie uczestniczących w nich kilka razy w tygodniu, wśród respondentów najstarszych (65+), mających wykształcenie podstawowe lub zasadnicze zawodowe, a także wśród pracujących w prywatnych gospodarstwach rolnych (w tym rolników), badanych z gospodarstw domowych o niskich lub przeciętnych dochodach *per capita* oraz mieszkańców wsi. Z kolei głosy krytyki dominują w potencjalnych elektoratach ugrupowań opozycyjnych, zwłaszcza Polski 2050, KO i Lewicy, wśród respondentów o lewicowych poglądach i badanych nieangażujących się religijnie, a ponadto wśród osób uzyskujących najwyższe dochody *per capita*. Są także zauważalnie częstsze niż przeciętnie wśród badanych identyfikujących się z politycznym centrum, mieszkańców miast stutysięcznych i większych, osób najlepiej wykształconych, kadry kierowniczej i specjalistów, pracowników administracyjno-biurowych, pracowników usług, średniego personelu i techników, prywatnych przedsiębiorców, badanych pracujących w sektorze prywatnym (poza rolnictwem) lub w spółkach właścicieli prywatnych i państwa, jak również wśród najmłodszych ankietowanych.

TABELA 4

Na kandydata której partii/ugrupowania głosował(a)by Pan(i) w wyborach do Sejmu?	Jak by Pan(i) ocenił(a) wyniki działalności rządu premiera Mateusza Morawieckiego od czasu ponownego objęcia przezeń władzy?		
	Dobrze	Źle	Trudno powiedzieć
	w procentach		
Prawo i Sprawiedliwość (wraz z Solidarną Polską)	92	2	6
Konfederacja Wolność i Niepodległość*	24	66	11
Lewica*	16	78	6
Polska 2050 Szymona Hołowni	11	86	3
Koalicja Obywatelska	9	85	6

* Uwaga, niewielka liczebność elektoratu tego ugrupowania w próbie

OCENA POLITYKI GOSPODARCZEJ RZĄDU

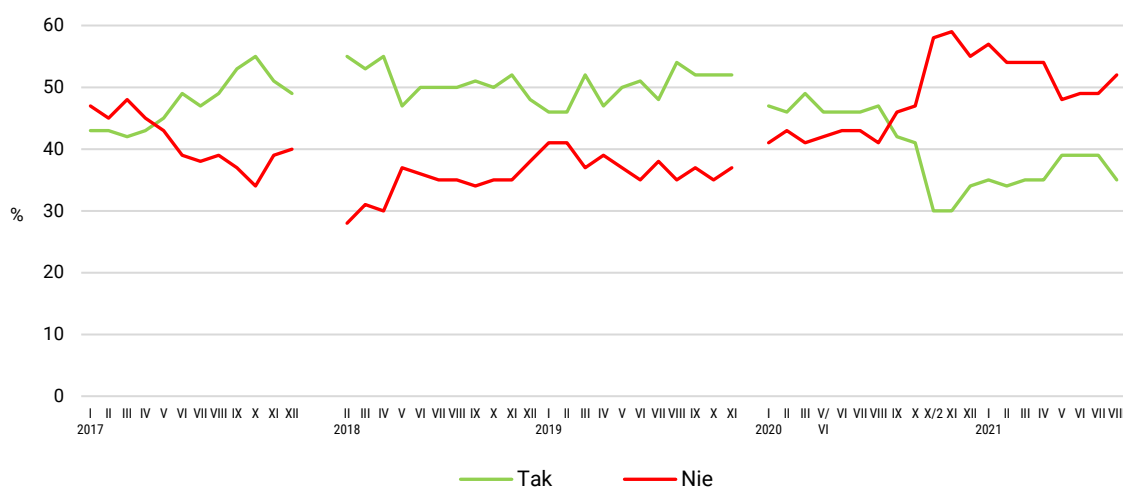
Nieco bardziej krytyczne niż w lipcu są opinie o polityce gospodarczej rządu. Więcej niż połowa Polaków (52%, wzrost o 3 punkty procentowe) uważa, że polityka gabinetu Mateusza Morawieckiego nie stwarza szansy poprawy sytuacji gospodarczej, natomiast przeciwnego zdania jest ponad jedna trzecia (35%, spadek o 4 punkty).

TABELA 5

Czy, Pana(i) zdaniem, polityka obecnego rządu stwarza szanse poprawy sytuacji gospodarczej ?	Wskazania respondentów według terminów badań													
	2020						2021							
	VIII	IX	X	X/2	XI	XII	I	II	III	IV	V	VI	VII	VIII
	w procentach													
Tak	47	42	41	30	30	34	35	34	35	35	39	39	39	35
Nie	41	46	47	58	59	55	57	54	54	54	48	49	49	52
Trudno powiedzieć	12	12	12	12	11	11	8	12	11	11	13	12	12	13

CBOS

RYS. 3. Czy, Pana(i) zdaniem, polityka obecnego rządu stwarza szanse poprawy sytuacji gospodarczej?



Do grudnia 2017 roku wskazania dotyczyły rządu Beaty Szydło; od lutego 2018 do listopada 2019 roku dotyczyły pierwszego rządu Mateusza Morawieckiego, od stycznia 2020 dotyczą drugiego rządu Mateusza Morawieckiego. Pomięto odpowiedzi „trudno powiedzieć”

Spójnie-demograficzne zróżnicowania opinii o polityce gospodarczej gabinetu Mateusza Morawieckiego korespondują z tymi, które odnoszą się do ogólnego nastawienia do rządu i całościowej oceny jego działalności. W większości analizowanych grup przeważają opinie negatywne. Nadziej na poprawę sytuacji gospodarczej wiąże z polityką rządu zdecydowana większość zwolenników Zjednoczonej Prawicy, a także przeważająca część osób o poglądach prawicowych, najbardziej zaangażowanych w praktyki religijne (a także, choć w mniejszym stopniu, uczestniczących w nich raz w tygodniu), respondentów najstarszych i badanych z wykształceniem podstawowym lub

zasadniczym zawodowym. Relatywnie lepszymi ocenami w tym względzie wyróżniają się także ankietowani z gospodarstw domowych o niskich lub przeciętnych dochodach w przeliczeniu na osobę. Znacznie większym niż inni sceptycyzmem wobec skuteczności polityki gospodarczej gabinetu Mateusza Morawieckiego charakteryzują się potencjalne elektoraty ugrupowań opozycyjnych, zwłaszcza Koalicji Obywatelskiej i Polski 2050, respondenci o lewicowej lub centrowej orientacji politycznej, nieangażujący się religijnie (lub sporadycznie uczestniczący w praktykach religijnych), ludzie młodzi (poniżej 35 roku życia), mieszkający w dużych i największych miastach, mający wyższe lub średnie wykształcenie, a także kadra kierownicza i specjaliści, pracownicy usług, pracownicy administracyjno-biurowi, technicy i średni personel, prywatni przedsiębiorcy, ankietowani pracujący w sektorze prywatnym (poza rolnictwem) i w spółkach właścicieli prywatnych i państwa oraz osoby uzyskujące najwyższe dochody *per capita*.

TABELA 6

Na kandydata której partii/ugrupowania głosował(a)by Pan(i) w wyborach do Sejmu?	Czy, Pana/Pani zdaniem, polityka obecnego rządu stwarza szansę poprawy sytuacji gospodarczej?		
	Tak	Nie	Trudno powiedzieć
	w procentach		
Prawo i Sprawiedliwość (wraz z Solidarną Polską)	87	6	7
Lewica*	16	82	2
Konfederacja Wolność i Niepodległość*	14	74	12
Koalicja Obywatelska	7	90	3
Polska 2050 Szymona Hołowni	7	91	2

* Uwaga, niewielka liczebność elektoratu tego ugrupowania w próbie

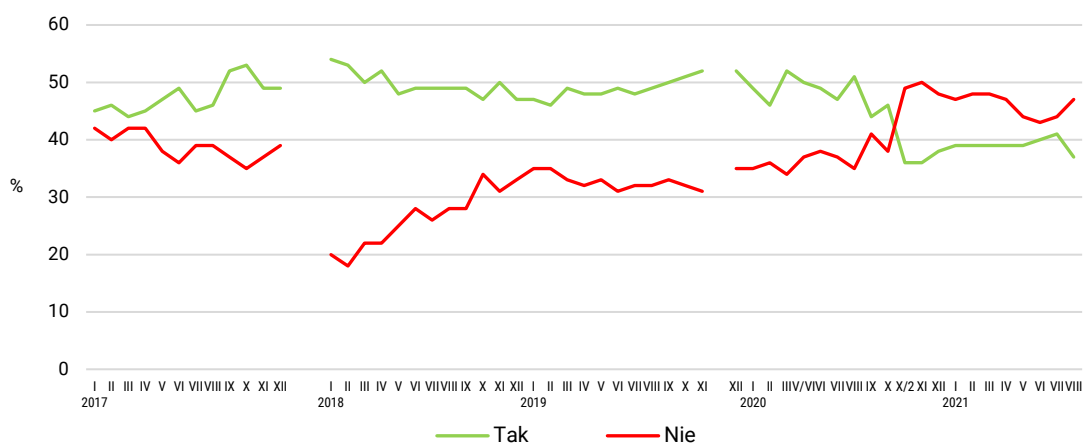
AKCEPTACJA PREMIERA

Gorszy niż w pierwszej dekadzie lipca jest społeczny odbiór osoby premiera. Obecnie niemal połowa Polaków wyraża niezadowolenie z tego, że na czele rządu stoi Mateusz Morawiecki (47%, wzrost o 3 punkty procentowe), natomiast niespełna dwie piąte (37%, spadek o 4 punkty) odnosi się do tego z aprobatą.

TABELA 7

Czy jest Pan(i) zadowolony(a) z tego, że na czele rządu stoi Mateusz Morawiecki ?	Wskazania respondentów według terminów badań													
	2020						2021							
	VIII	IX	X	X/2	XI	XII	I	II	III	IV	V	VI	VII	VIII
	w procentach													
Tak	51	44	46	36	36	38	39	39	39	39	39	40	41	37
Nie	35	41	38	49	50	48	47	48	48	47	44	43	44	47
Trudno powiedzieć	14	15	16	16	14	14	13	13	13	14	16	17	15	16

RYS. 4. Czy jest Pan(i) zadowolony(a) z tego, że na czele rządu stoi Mateusz Morawiecki?



Do grudnia 2017 roku wskazania dotyczyły rządu Beaty Szydło; od stycznia 2018 do listopada 2019 roku dotyczyły pierwszego rządu Mateusza Morawieckiego, od grudnia 2019 dotyczą drugiego rządu Mateusza Morawieckiego. Pominięto odpowiedzi „trudno powiedzieć”

Oceny premiera są zależne od ogólnego stosunku do rządu i postrzegania jego działalności, a więc podlegają zbliżonym determinantom społeczno-demograficznym. Poza wyborcami Zjednoczonej Prawicy, poziomem zadowolenia z szefa rządu wyróżniają się na tle innych badań o prawicowych poglądach, uczestniczący w praktykach religijnych przynajmniej raz w tygodniu, respondenci najstarsi, mający wykształcenie podstawowe lub zasadnicze zawodowe, osoby pracujące w prywatnych gospodarstwach rolnych (w tym rolnicy) oraz ankietowani uzyskujący niskie dochody *per capita* (poniżej 1500 zł). Z kolei głosy krytyki najliczniej pojawiają się wśród wyborców ugrupowań opozycyjnych, identyfikujących się z lewicą, respondentów najmłodszych, mieszkańców największych miast, osób najlepiej wykształconych, kadry kierowniczej i specjalistów, pracowników usług, ankietowanych zatrudnionych w spółkach właścicieli prywatnych i państwa lub w sektorze prywatnym (poza rolnictwem) oraz uzyskujących najwyższe dochody w przeliczeniu na osobę w gospodarstwie domowym.

TABELA 8

Na kandydata której partii/ugrupowania głosował(a)by Pan(i) w wyborach do Sejmu?	Czy jest Pan(i) zadowolony(a) z tego, że na czele rządu stoi Mateusz Morawiecki?		
	Tak	Nie	Trudno powiedzieć
	w procentach		
Prawo i Sprawiedliwość (wraz z Solidarną Polską)	90	3	6
Konfederacja Wolność i Niepodległość*	15	71	14
Lewica*	12	85	3
Polska 2050 Szymona Hołowni	9	84	7
Koalicja Obywatelska	5	87	8

* Uwaga, niewielka liczebność elektoratu tego ugrupowania w próbie



Od października ubiegłego roku utrzymuje się przewaga przeciwników rządu nad jego zwolennikami (poza czerwcem, kiedy grupy te były w zasadzie równe). Od tamtego czasu Polacy ogólnie częściej źle niż dobrze odnoszą się do działalności gabinetu Mateusza Morawieckiego, jego polityki gospodarczej oraz do osoby samego premiera. Po minimalnie lepszych – na tle tegorocznych – notowaniach z czerwca i lipca, w sierpniu obserwujemy pewne pogorszenie opinii o rządzie, zwłaszcza w postrzeganiu działalności w sferze gospodarczej i w odbiorze Mateusza Morawieckiego jako Prezesa Rady Ministrów. Warto zaznaczyć, że odsetek zadowolonych z tego, że stoi on na czele rządu, jest najniższy od listopada ubiegłego roku. Być może pogorszenie notowań, jakie rejestrujemy w sierpniu, jest w jakimś stopniu związane odejściem z koalicji rządzącej Porozumienia Jarosława Gowina.

Opracował

Michał Feliksiak